

JULI 2022



PREISE, AUSSTATTUNG UND TECHNIK

CITROËN C3



PREISLISTE CITROËN C3

STAND: JULI 2022



	LCDV Code	Leistung kW/PS	Preis exkl. NoVA und 20% Ust. €	CO ² Emission in g/km	NoVA ²	Preis inkl. NoVA und 20% Ust. ¹ €
YOU						
PureTech 83 S&S 5-Gang-Manuell	1CB6A5HM9JB0B451	61 / 83	13.398,37	123	3%	16.130
FEEL						
PureTech 83 S&S 5-Gang-Manuell	1CB6A5KM9JB0A051	61 / 83	15.617,89	123	3%	18.860
PureTech 110 S&S 6-Gang-Manuell	1CB6A5KL5KB0A051	81 / 110	16.886,18	120	3%	20.420
BlueHDi 100 S&S 6-Gang-Manuell	1CB6A5KMKNB0A051	75 / 102	17.650,00	111	1%	21.180
SHINE						
PureTech 83 S&S 5-Gang-Manuell	1CB6A5RM9JB0A051	61 / 83	18.088,71	125	4%	22.080
PureTech 110 S&S 6-Gang-Manuell	1CB6A5RL5KB0A051	81 / 110	19.504,07	123	3%	23.640
PureTech 110 S&S EAT6	1CB6A5RL5QB0A051	81 / 110	21.039,68	136	6%	26.160
BlueHDi 100 S&S 6-Gang-Manuell	1CB6A5RMKNB0A051	75 / 102	20.333,33	112	1%	24.400

1) Unverbindlicher, nicht kartellierter Richtpreis inkl. NoVA unter Berücksichtigung des NoVA-Abschlags lt. -- 6 NoVAG und inkl. 20% USt. Die Berechnung der angeführten Bruttolistenpreise erfolgt immer anhand der Serienausstattung und -bereifung. Bitte beachten Sie, dass Sonderausstattungen die NoVA und somit den Bruttolistenpreis erhöhen können. Detaillierte Informationen zur NoVA erhalten Sie unter <https://www.citroen.at/nova.html>. Ihr Citroën Partner informiert Sie gerne.

2) Seit dem 1. September 2017 werden bestimmte Neuwagen nach dem weltweit harmonisierten Prüfverfahren für Personenwagen und leichte Nutzfahrzeuge (Worldwide harmonized Light vehicles Test Procedure, WLTP), einem neuen, realistischeren Prüfverfahren zur Messung des Kraftstoffverbrauchs und der Co2-Emissionen, typgenehmigt. Seit dem 1. September 2018 ersetzt WLTP das bisherige NEFZ (Neuer Europäischer Fahrzyklus) Prüfverfahren. Die hier angegebenen Verbrauchs- und Co2-Emissionswerte wurden nach dem gemäß VO (EG) Nr. 715/2007 und VO (EU) Nr. 2017/1151 ermittelt. Diese Werte werden zu Ihrer Information zusätzlich zu den davor genannten offiziellen Verbrauchs- und Co2-Emissionswerten (nach NEFZ) angegeben und sind nicht mit diesen zu verwechseln. Alle NEFZ-Werte finden Sie in der Übersicht der technischen Daten. Wegen der realistischeren Prüfbedingungen sind die nach dem WLTP gemessenen Kraftstoffverbrauchs- und CO2-Emissionswerte in vielen Fällen höher als die nach dem NEFZ gemessenen. Die angegebenen Werte beziehen sich auf ein Fahrzeug in Serienausstattung und sind ausschließlich als Richtwerte zu verstehen. Bitte beachten Sie, dass sich die angegebenen Werte aufgrund unterschiedlicher Spezifikationen oder Sonderausstattungen unterscheiden bzw. erhöhen können. Kraftstoffverbrauch und Co2-Emissionen hängen in der Praxis zudem vom Fahrverhalten und anderen nicht-technischen Faktoren wie z.B. Straßen-, Verkehrs- und Witterungsverhältnissen ab, sodass sich abweichende Werte ergeben können.

3) Normverbrauchsabgabe in % unter Berücksichtigung des NoVA-Abschlags lt. -- 6 NoVAG. Die NoVA ist abhängig vom WLTP-Wert der Co2-Emissionen in Gramm/km. Bemessungsgrundlage der NoVA ist der Netto-Kaufpreis (inkl. Sonderausstattung) exkl. USt. Die Berechnung der angeführten NoVA basiert auf dem Nettolistenpreis des Fahrzeugs in Serienausstattung und -bereifung. Bitte beachten Sie, dass Sonderausstattungen, die NoVA erhöhen können. Weitere Informationen zur NoVA finden Sie unter <https://www.citroen.at/nova.html>.

Stand: JULI 2022 - Änderungen vorbehalten

ÜBERSICHT SERIENAUSSTATTUNG

YOU!

- 1/3 – 2/3 geteilte Rückbank
- 12-Volt-Steckdose
- AFIL-Spurassistent
- Audiosystem mit 4 Lautsprechern und Lenkradfernbedienung inkl. DAB
- Außenspiegel el. einstell- und beheizbar
- Außenspiegelgehäuse in Weiß lackiert
- Berganfahrhilfe
- Bluetooth-Freisprecheinrichtung mit USB- und Jack-Anschluss
- Coffee Break Alert
- Dach in Wagenfarbe
- Eco LED Scheinwerfer
- ESP
- Fahrersitz in der Höhe verstellbar
- Fensterheber hinten manuell
- Fensterheber vorne elektrisch

- Frontairbags, Seitenairbags vorne und Kopfairbags vorne und hinten
- Geschwindigkeitsregler und -begrenzer
- Getönte Windschutzscheibe
- Indirekte Reifendruckkontrolle
- Innenrückspiegel manuell abblendbar
- Isofix-Kindersitzbefestigungen hinten
- Klimaanlage manuell
- Lendenwirbelstütze Fahrer
- Nebelscheinwerfer mit Umrandung in Weiß
- Reifenpannenset
- Rückleuchten mit 3D-Effekt
- Stahlfelgen 15 Zoll ARROW
- Stoff Mica Grey
- Verkehrsschilderkennung

FEEL

(zusätzlich zu YOU!)

• Citroën Connect Radio inkl. DAB

- 6 Lautsprecher
- 7 Zoll Touchscreen
- Mirror Screen Funktion

• Color Paket Schwarz

- Airbump® mit weißer Umrandung der ersten Kapsel
- Umrandung der Nebelscheinwerfer in Schwarz
- Klimaautomatik
- Stahlfelgen 16 Zoll STEEL&STYLE

SHINE

(zusätzlich zu FEEL)

- Alufelgen 17 Zoll VECTOR
- Außenspiegelgehäuse in der Dachfarbe
- **Citroën Connect Nav**
 - 3D Navigation
 - Digitaler Radioempfang DAB & DAB+
 - Integrierte Europakarte
 - Mirror Screen mit Android Auto und Apple CarPlay™
- Dach in Onyx Schwarz
- Dach in Opal Weiß (Bei Außenfarbe Perla-Nera Schwarz)

- Fensterheber hinten elektrisch
- Fensterheber vorne elektrisch mit Einklemmschutz
- Fernlichtassistent
- Innenrückspiegel elektrochrom
- Lederlenkrad
- Reserverad 15 Zoll (nur mit PureTech 110 manuell & EAT6)
- Rückfahrkamera
- Stark getönte Heck- und Seitenscheiben
- **Visibility Paket**
 - Automatisches Licht
 - Regensensor

OPTIONEN

AUSSENDESIGN	BEDINGUNG	CODE	YOU!	FEEL	SHINE
Dach in Onyx-Schwarz mit Sticker an der C-Säule		JD04	-	250,00	●
Dach in Opal-Weiss mit Sticker an der C-Säule	Serie bei Außenfarbe Perla-Nera-Schwarz	JD05	-	250,00	0,00
Dach in Aden-Rot mit Sticker an der C-Säule		JD15	-	250,00	0,00
Dach in Smaragd-Blau mit Sticker an der C-Säule		JD26	-	250,00	0,00
Dach in Wagenfarben		JD02	●	●	0,00
Color Paket Aden Rot					
- Nebelscheinwerferumrandung in Aden Rot		WEGW	-	0,00	0,00
- Airbump® mit Umrandung der ersten Kapsel in Aden Rot					
Color Paket Smaragd					
- Nebelscheinwerferumrandung in Smaragd		WEGX	-	0,00	0,00
- Airbump® mit Umrandung der ersten Kapsel in Smaragd					
Color Paket Weiß					
- Nebelscheinwerferumrandung in Weiß		WEGY	-	0,00	0,00
- Airbump® mit Umrandung der ersten Kapsel in Weiß					
Ohne Airbump		WEGS	-	0,00	0,00
Dachsticker Rot		D3CO	-	100,00	100,00
Dachsticker Smaragd		D3CP	-	100,00	100,00
Dachsticker Techwood		D3CQ	-	100,00	100,00
Metallic-Lackierung		OMM0	420,00	420,00	420,00
Lackierung Elixir Rot		OMM5	480,00	480,00	480,00
Außenspiegel elektrisch anklappbar		ZD04	-	120,00	●
MULTIMEDIA					
CITROËN Connect Nav (3D-Navigationssystem) auf 7 Zoll Touchscreen inkl. DAB ¹		WL2K	-	500,00	●
Citroën Connect Box					
- Kollisionswarner		YR07	-	-	350,00
- Fernlichtassistent					
- Active Safety Break					
REIFEN & FELGEN					
Stahlfelgen 15 Zoll ARROW		ZH6Q	●	-	-
Stahlfelgen 16 Zoll STEEL&STYLE		ZH7T	-	●	-
Alufelgen 17 Zoll VECTOR		ZH59	-	-	●
Reserverad Vorbereitung		RS19	16,00	16,00	16,00
Reserverad 15 Zoll	Serienmäßig mit PureTech 110 EAT6 und Manuell	RS03	-	-	●

OPTIONEN

	CODE	YOU!	FEEL	SHINE
CONNECTED SERVICES²				
Real Time Traffic by TomTom Services & Speedcam by TomTom Services für 3 Jahre inkludiert³		-	-	●
Citroen ESSENTIALDrive - Garantieverlängerung⁵				
- 36 Monate / 40.000km inklusive				
Einmalzahlung		92,00	92,00	92,00
Ratenzahlung ohne Finanzierung / Monat		2,55	2,55	2,55
- 48 Monate / 60.000km				
Einmalzahlung		204,00	204,00	204,00
Ratenzahlung ohne Finanzierung / Monat		4,25	4,25	4,25
- 60 Monate / 80.000km				
Einmalzahlung		375,00	375,00	375,00
Ratenzahlung ohne Finanzierung / Monat		6,25	6,25	6,25

Alle Preise in € exkl. NoVA und MWSt

1) Ohne Connect Box. Konnektivität über das Mobiltelefon nötig. Alle Details auf www.citroen.at/technologie oder bei Ihrem CITROËN Partner.

2) Gilt bei Erstzulassung

3) Preise für Connected Services sind nicht NoVA-Abhängig

4) Die Speedcam ist nicht in allen europäischen Ländern erlaubt! Holen Sie vor Reisen ins Ausland die notwendigen Informationen über die Ziel- und Transitländer Ihrer Reiseroute ein!

5) Details zu ESSENTIALdrive und weiteren Service-Angeboten finden Sie in den Informationsbroschüren bei Ihrem Citroën-Partner. Preis nicht NoVA-abhängig

(●) Serie

POLSTERUNGSPAKETE

CODE YOU! FEEL SHINE

INNENRAUMPAKET

Polsterung Stoff Mica Grau



23FR

●

●

●

Polsterungspaket "SMARAGD"

- Advanced Komfort Sitze

- Stoff "Hello" mit Farbakzent in Smaragd Blau

- Armlehne Fahrer

- Dekor am Armaturenbrett in Smaragd Blau

- Ablagetaschen an den Rückenlehnen der Vordersitze

- Elektrische Fensterheber vorne und hinten mit Einklemmschutz

- Lederlenkrad



UKFL

-

290,00

0,00

Polsterungspaket "TECHWOOD"

- Advanced Komfort Sitze

- Stoff "Brumeo" und Kunstleder "Isabella" Beige mit Farbakzent in Techwood

- Armlehne Fahrer

- Dekor am Armaturenbrett in Techwood

- Ablagetaschen an den Rückenlehnen der Vordersitze

- Elektrische Fensterheber vorne und hinten mit Einklemmschutz

- Lederlenkrad



VOFC

-

490,00

0,00

Beheizbare Vordersitze

NA01

200,00

200,00

200,00

Alle Preise in € exkl. NoVA und MWSt

(●) Serie

SERIENAUSSTATTUNG

YOU!

FEEL

SHINE

AUSSENAUSSTATTUNG / STYLING

Airbump® mit weißer Umrandung der ersten Kapsel (bzw. anderer Umrandung bei Wahl eines Style Pakets)	-	●	●
Außenspiegelgehäuse in Dachfarbe ²	○	○	●
Außenspiegelgehäuse in Schwarz	●	●	● ¹
Außenspiegelgehäuse in Weiß	●	-	-
Dach in Onxy Schwarz (Opal Weiß bei Außenfarbe Perla-Nera Schwarz)	-	○	●
Ohne Airbump®	●	-	-

SICHERHEIT

3-Punkt Sicherheitsgurte hinten (3)	●	●	●
3-Punkt Sicherheitsgurte vorne, mit pyrotechnischen Gurtstraffern und Gurtkraftbegrenzern	●	●	●
ABS mit EBV und Notbremsassistent	●	●	●
Airbags:			
- Frontairbags (Beifahrerairbag deaktivierbar mit Zündschlüssel)	●	●	●
- Seitenairbags vorne	●	●	●
- Kopfairbags vorne und hinten	●	●	●
Automatische Einschaltung der Warnblinkanlage bei Notbremsung	●	●	●
Automatische Verriegelung während der Fahrt (Türen, Heckklappe)	●	●	●
ESP inkl. ASR	●	●	●
ISOFIX-Kindersitzbefestigungen auf seitlichen Sitzen der Rückbank	●	●	●
Kindersicherung, manuell	●	●	●
Reifenpannenset ³	●	●	●
Reifendruckkontrolle, indirekt	●	●	●
Servolenkung	●	●	●
Warnhinweis für nicht angelegten Sicherheitsgurt vorne und hinten	●	●	●

LICHT & SICHT

Außenspiegel elektrisch einstellbar und beheizbar	●	●	●
Außenspiegel elektrisch anklappbar	-	○	●
Fernlichtassistent	-	-	P
Frontscheibenwischer, geschwindigkeitsabhängig	●	●	●
Heckscheibenwischer	●	●	●
LED-Tagfahrlicht vorne	●	●	●
Regensensor	-	-	●
Nebelscheinwerfer	●	●	●

FAHRERASSISTENZSYSTEME

AFIL-Spurassistent	●	●	●
Berganfahrhilfe	●	●	●
Coffee Break Alert	●	●	●
Drehzahlmesser	●	●	●
Gangwechsel-Anzeige (GSI)	●	●	●
Geschwindigkeitsbegrenzer und -Regler	●	●	●
Verkehrsschilderkennung	●	●	●

INSTRUMENTE UND BEDIENUNGSELEMENTE

7-Zoll-Touchscreen mit Mirror Screen Funktion	-	●	●
---	---	---	---

SERIENAUSSTATTUNG

	YOU!	FEEL	SHINE
SITZE			
Ablagefach, in der Mittelkonsole	●	●	●
Advanced Comfort Sitze	-	○	●
Fahrersitz, höhenverstellbar	●	●	●
Kopfstützen hinten, 3	●	●	●
Kopfstützen vorne, in der Höhe verstellbar	●	●	●
Rücksitzbank, mit geteilt (1/3-2/3) umklappbaren Rückenlehnen	●	●	●

SITZBEZÜGE

Polsterung Stoff Mica Grau	●	●	●
----------------------------	---	---	---

INNENAUSSTATTUNG

12V-Steckdose in der Mittelkonsole	●	●	●
Ablagefächer, in den Türen	●	●	●
Armaturenbrett in glänzend schwarz	-	●	●
Dosenhalter, in der Mittelkonsole	●	●	●
Elektrische Fensterheber vorne	●	●	●
Elektrische Fensterheber vorne und hinten mit Komfortschaltung	-	-	●
Handschuhfach	●	●	●
Kofferraumabdeckung	●	●	●
Kofferraumbeleuchtung	●	●	●
Lederlenkrad	-	P	●
Lenkrad, höhen- und tiefenverstellbar	●	●	●
Sonnenblenden, auf Fahrer- und Beifahrerseite	●	●	●
Zentralverriegelung (Türen und Heckklappe) mit HF-Fernbedienung und Lokalisierungs-Funktion	●	●	●

AUDIO & NAVIGATION

Audio-System mit 4 Lautsprechern, Lenkradfernbedienung und USB-Anschluss, Digitalem Radioempfang DAB & DAB+ (Digital Audio Broadcasting)	●	-	-
Audio-System mit 6 Lautsprechern, Lenkradfernbedienung und USB-Anschluss, Digitalem Radioempfang DAB & DAB+ (Digital Audio Broadcasting)	-	●	●
Bluetooth®-Freisprecheinrichtung (kompatibles Mobiltelefon erforderlich) mit USB-Anschluss	●	●	●
Citroën Connect Nav			
- 3D-Navigationssystem			
- Digitalem Radioempfang DAB & DAB+ (Digital Audio Broadcasting)	-	○	●
- Integrierte Europakarte			
- Mirror Screen mit Apple CarPlay™ und Android Auto™			

RÄDER

15 Zoll Stahlfelgen ARROW	●	-	-
16 Zoll Stahlfelgen STEEL&STYLE	-	●	-
17 Zoll Alufelgen VECTOR	-	-	●

KOMFORT & FUNKTIONALITÄT

Klimaanlage, manuell	●	-	-
Klimaanlage, automatisch	-	●	●

(●) Serie (○) Option (-) Nicht verfügbar (P) Bestandteil eines Optionspaketes

1) Bei Wahl der Option "Dach in Wagenfarbe" (JD02)

2) Bei Wahl einer optionalen Dachfarbe

3) Mit der Bestellung eines Reserverades oder eines Notrades entfällt das Reifenpannenset

TECHNISCHE DATEN

	PureTech 83 S&S 5- Gang-Manuell	PureTech 110 S&S 6- Gang-Manuell	PureTech 110 S&S EAT6	BlueHDi 100 S&S 6- Gang-Manuell
MOTOR				
Abgasnorm	Euro6d-ISC-FCM	Euro6d-ISC-FCM	Euro6d-ISC-FCM	Euro6d-ISC-FCM
Zylinder	3	3	3	4
Hubraum (cm ³)	1199	1199	1199	1499
Nennleistung kW (PS) bei U/min	61 (83) / 5750	81 (110) / 5500	81 (110) / 5500	72 (102) / 3750
max. Drehmoment (Nm) bei U/min	118 / 2750	205 /1750	205 /1750	250 /1750
KRAFTÜBERTRAGUNG				
Antrieb	Vorderrad			
Getriebe	5-Gang-Schaltgetriebe	6-Gang-Schaltgetriebe	6-Gang Automatik	6-Gang-Schaltgetriebe
FAHRWERK/BREMSEN				
Spur vorne (mm)	1483			
Spur hinten (mm)	1480			
Radstand (mm)	2539			
NUTZRAUM				
Sitzplätze	5			
Kofferraumvolumen unter der Gepäckraumabdeckung (VDA Norm) (l)	300			
MASSE UND GEWICHTE				
Länge x Breite x Höhe (mm)	3996 x 1749 x 1490			
Leergewicht (kg) ²⁾	1078 - 1098	1194	1192	1204
Zuladung (kg) ³⁾	442	376	418	441
Zulässiges Gesamtgewicht (kg)	1500 - 1540	1570	1610	1645
Anhängelast gebremst bis 12 % Steigung (kg) ⁴⁾	450	600	450	600
Anhängelast, ungebremst (kg)	450			
Maximales Zuggesamtgewicht bis 12 % Steigung (kg)	1950 - 1990	2170	2060	2245
BEREIFUNG				
Reifen ⁵⁾	185/65 R15			
	195/65 R15	195/65 R15	195/65 R15	195/65 R15
	205/55 R16	205/55 R16	205/55 R16	205/55 R16
	205/50 R17	205/50 R17	205/50 R17	205/50 R17
FAHRLEISTUNGEN				
Höchstgeschwindigkeit (km/h)	169	198	193	188
Beschleunigung 0-100 km/h (Sec.)	15,2	10,5	11,2	11,4
VERBRAUCHSWERTE WLTP				
Kombiniert (l/100km)	5,4 - 5,5	5,3 - 5,4	5,9	4,2 - 4,3
CO ₂ -Emission (g/km)	123 - 125	120 - 123	136	111 - 112
Kraftstoff	Benzin	Benzin	Benzin	Diesel
Tankinhalt ca. (l)	45	45	45	42

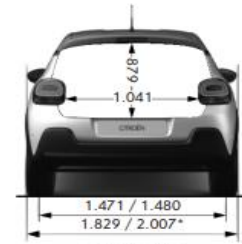
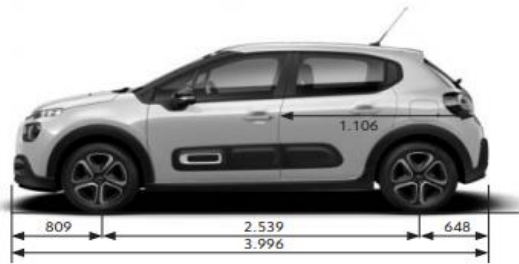
Seit dem 1. September 2017 werden bestimmte Neuwagen nach dem weltweit harmonisierten Prüfverfahren für Personenwagen und leichte Nutzfahrzeuge (Worldwide harmonized Light vehicles Test Procedure, WLTP), einem neuen, realistischeren Prüfverfahren zur Messung des Kraftstoffverbrauchs und der Co₂-Emissionen, typgenehmigt. Seit dem 1. September 2018 ersetzt WLTP das bisherige NEFZ (Neuer Europäischer Fahrzyklus) Prüfverfahren. Die hier angegebenen Verbrauchs- und Co₂-Emissionswerte wurden nach dem gemäß VO (EG) Nr. 715/2007 und VO (EU) Nr. 2017/1151 ermittelt. Diese Werte werden zu Ihrer Information zusätzlich zu den davor genannten offiziellen Verbrauchs- und Co₂-Emissionswerten (nach NEFZ) angegeben und sind nicht mit diesen zu verwechseln. Alle NEFZ-Werte finden Sie in der Übersicht der technischen Daten. Wegen der realistischeren Prüfbedingungen sind die nach dem WLTP gemessenen Kraftstoffverbrauchs- und CO₂-Emissionswerte in vielen Fällen höher als die nach dem NEFZ gemessenen. Die angegebenen Werte beziehen sich auf ein Fahrzeug in Serienausstattung und sind ausschließlich als Richtwerte zu verstehen. Bitte beachten Sie, dass sich die angegebenen Werte aufgrund unterschiedlicher Spezifikationen oder Sonderausstattungen unterscheiden bzw. erhöhen können. Kraftstoffverbrauch und Co₂-Emissionen hängen in der Praxis zudem vom Fahrverhalten und anderen nicht-technischen Faktoren wie z.B. Straßen-, Verkehrs- und Witterungsverhältnissen ab, sodass sich abweichende Werte ergeben können.

TECHNISCHE DATEN

PureTech 83 S&S 5- Gang-Manuell	PureTech 110 S&S 6- Gang-Manuell	PureTech 110 S&S EAT6	BlueHDi 100 S&S 6- Gang-Manuell
------------------------------------	-------------------------------------	--------------------------	------------------------------------

- 1) Breite mit ausgeklappten Außenspiegeln
- 2) Fahrzeuleergewicht mit 75 kg Fahrer
- 3) Die Zuladung beinhaltet 75 kg für den Fahrer
- 4) Das maximal zulässige Zuggewicht bis 12 % darf nicht überschritten werden
- 5) Angaben gelten für das Ausstattungsniveau LIVE mit der Bereifung 185/65 R15. Für die Ausstattungsniveaus FEEL, C-SERIES und SHINE gibt es die Reifendimensionen mit 195/65 R15, 205/55 R16 und 205/50 R17 (je nach Motorisierung und Ausstattung).

ABMESSUNGEN



* Außenbreite bei ein-/ausgeklappten Spiegeln










* Innenraumbreite auf Ellbogen-/Schulterhöhe



* Außenbreite ohne Spiegel

KAROSSEFARBEN UND SERIENMÄSSIGE POLSTERUNGEN

			YOU!	FEEL	SHINE
Banquise-Weiss	POWP		Dunkelgrau	Dunkelgrau	Dunkelgrau
Platinum-Grau*	MOVL		Dunkelgrau	Dunkelgrau	Dunkelgrau
Artense-Grau*	M0F4		Dunkelgrau	Dunkelgrau	Dunkelgrau
Perla-Nera-Schwarz*	M09V		Dunkelgrau	Dunkelgrau	Dunkelgrau
Sand-Beige*	M0EU		Dunkelgrau	Dunkelgrau	Dunkelgrau
Spring-Blue*	M0WJ			Dunkelgrau	Dunkelgrau
Elixir-Rot*	M5VH		Dunkelgrau	Dunkelgrau	Dunkelgrau

* gegen Aufpreis



IHR CITROEN-PARTNER BERÄT SIE GERNE ÜBER DAS AKTUELLE CITROEN-DIENSTLEISTUNGSPAKET.

Dieser Prospekt dient ausschließlich als unverbindliche Information. Aufgrund international unterschiedlicher Zulassungsbestimmungen können einzelne CITROËN-Modelle in Ausführung und Ausstattung von den hier vorgestellten Fahrzeugen abweichen. Bei allen technischen Leistungsdaten handelt es sich um Werksangaben. Darüber hinaus behält sich CITROËN Konstruktions- und Ausstattungsänderungen an den Produkten ohne vorherige Ankündigung vor. Informieren Sie sich bitte bei Ihrem CITROËN-Partner über das für Österreich gültige CITROËN-Angebot.

CITROËN Österreich Ges.m.b.H.
1220 Wien, Groß Enzersdorferstraße 59-63

Druckfehler vorbehalten. Stand JULI 2022

www.citroen.at