

APRIL 2022



PREISE, AUSSTATTUNG UND TECHNISCHE DATEN

NEUER CITROËN C4 & ë-C4



PREISE NEUER CITROËN C4 & ë-C4

STAND: APRIL 2022



	LCDV Code	Leistung kW/PS	Preis exkl. NoVA und 20% Ust. €	CO ² Emission in g/km	NoVA ²	Preis inkl. NoVA und 20% Ust. ¹ €
LIVE						
PureTech 100 S&S 6-Gang-Manuell	1CLEA5GPXKB0A022	73 / 100	18.983,87	126	4%	23.190
FEEL						
PureTech 130 S&S 6-Gang-Manuell	1CLEA5KM6KB0A020	96 / 130	22.333,33	122	3%	27.120
BlueHDi 130 S&S EAT8	1CLEA5KMK1B0A020	96 / 130	25.650,41	121	3%	31.200
Elektromotor 136	1CLEA5KESFB0A022	100 / 136	31.341,67	0	0%	37.610
SHINE						
PureTech 130 S&S 6-Gang-Manuell	1CLEA5NM6KB0A020	96 / 130	23.631,15	119	2%	28.480
PureTech 130 S&S EAT8	1CLEA5NM61B0A020	96 / 130	24.424,00	130	5%	30.180
BlueHDi 130 S&S EAT8	1CLEA5NMK1B0A020	96 / 130	26.756,10	120	3%	32.560
Elektromotor 136	1CLEA5NESFB0A022	100 / 136	32.341,67	0	0%	38.810
SHINE EDITION						
PureTech 130 S&S EAT8	1CLEA5RM61B0A020	96 / 130	25.672,00	131	5%	31.740
BlueHDi 130 S&S EAT8	1CLEA5RMK1B0A020	96 / 130	28.024,39	121	3%	34.120
Elektromotor 136	1CLEA5RESFB0A022	100 / 136	33.591,67	0	0%	40.310

1) Unverbindlicher, nicht kartellierter Richtpreis inkl. NoVA unter Berücksichtigung des NoVA-Abschlags lt. -- 6 NoVAG und inkl. 20% USt. Die Berechnung der angeführten Bruttolistenpreise erfolgt immer anhand der Serienausstattung und -bereifung. Bitte beachten Sie, dass Sonderausstattungen die NoVA und somit den Bruttolistenpreis erhöhen können. Detaillierte Informationen zur NoVA erhalten Sie unter <https://www.citroen.at/nova.html>. Ihr Citroën Partner informiert Sie gerne.

2) Seit dem 1. September 2017 werden bestimmte Neuwagen nach dem weltweit harmonisierten Prüfverfahren für Personenwagen und leichte Nutzfahrzeuge (Worldwide harmonized Light vehicles Test Procedure, WLTP), einem neuen, realistischeren Prüfverfahren zur Messung des Kraftstoffverbrauchs und der Co2-Emissionen, typgenehmigt. Seit dem 1. September 2018 ersetzt WLTP das bisherige NEFZ (Neuer Europäischer Fahrzyklus) Prüfverfahren. Die hier angegebenen Verbrauchs- und Co2-Emissionswerte wurden nach dem gemäß VO (EG) Nr. 715/2007 und VO (EU) Nr. 2017/1151 ermittelt. Diese Werte werden zu Ihrer Information zusätzlich zu den davor genannten offiziellen Verbrauchs- und Co2-Emissionswerten (nach NEFZ) angegeben und sind nicht mit diesen zu verwechseln. Alle NEFZ-Werte finden Sie in der Übersicht der technischen Daten. Wegen der realistischeren Prüfbedingungen sind die nach dem WLTP gemessenen Kraftstoffverbrauchs- und CO2-Emissionswerte in vielen Fällen höher als die nach dem NEFZ gemessenen. Die angegebenen Werte beziehen sich auf ein Fahrzeug in Serienausstattung und sind ausschließlich als Richtwerte zu verstehen. Bitte beachten Sie, dass sich die angegebenen Werte aufgrund unterschiedlicher Spezifikationen oder Sonderausstattungen unterscheiden bzw. erhöhen können. Kraftstoffverbrauch und Co2-Emissionen hängen in der Praxis zudem vom Fahrverhalten und anderen nicht-technischen Faktoren wie z.B. Straßen-, Verkehrs- und Witterungsverhältnissen ab, sodass sich abweichende Werte ergeben können.

3) Normverbrauchsabgabe in % unter Berücksichtigung des NoVA-Abschlags lt. -- 6 NoVAG. Die NoVA ist abhängig vom WLTP-Wert der Co2-Emissionen in Gramm/km. Bemessungsgrundlage der NoVA ist der Netto-Kaufpreis (inkl. Sonderausstattung) exkl. USt. Die Berechnung der angeführten NoVA basiert auf dem Nettolistenpreis des Fahrzeugs in Serienausstattung und -bereifung. Bitte beachten Sie, dass Sonderausstattungen, die NoVA erhöhen können. Weitere Informationen zur NoVA finden Sie unter <https://www.citroen.at/nova.html>.

Stand: APRIL 2022 - Änderungen vorbehalten

ÜBERSICHT SERIENAUSSTATTUNG

LIVE

- 12 Volt Anschluss vorne
- 5,5" Digitales-Kombiinstrument
- ABS, EBV, ESP und ASR
- Audio-System mit MP3-Funktion, mit 4 Lautsprechern
- Außenspiegel, elektrisch einstellbar und beheizbar
- Berganfahrassistent
- Bluetooth®-Freisprecheinrichtung
- Citroën Advanced Comfort Federung
- Citroën Connect DAB Radio mit 10"-Touchscreen inkl. Mirror Screen (inkl. Android Auto and Apple CarPlay™)
- Elektrische Fensterheber vorne und hinten mit Komfortschaltung
- Fahrer- und Beifahrersitz in der Höhe verstellbar
- Front-, Kopf- und Seitenairbags
- Klimaanlage
- LED-Tagfahrlicht
- Lenkrad in der Höhe und Länge verstellbar

- Reifendruckkontrollsystem
- Reifenreparatur-Kit mit Pannenspray
- Rücksitzbanklehne geteilt (60/40) umklappbar
- Serie Stoff „MEANWHILE“ Schwarz
- **Sicherheitspaket:**
 - Aktiver Notbremsassistent (Kamera gesteuert)
 - Aktiver Spurhalte-Assistent
 - Aufmerksamkeitsassistent
 - Citroën Connect Box mit Notruf- und Assistance System
 - Coffee Break Alarm
 - Geschwindigkeitsregler und -begrenzer
 - Kollisionswarner
 - Verkehrszeichenerkennung
- Zentralverriegelung mit Fernbedienung
- 16-Zoll-Stahlfelgen mit Radzierkappen „SPRING“

FEEL

(zusätzlich zu LIVE)

- Airbump®
- Außenspiegel elektrisch verstell-, anklapp- und beheizbar
- Außenspiegelgehäuse in Obsidian-Schwarz lackiert
- Beleuchtetes 5,5" Digitales-Kombiinstrument
- **Citroën Connect Nav**
 - 3D Navigation
 - Digitaler Radioempfang DAB & DAB+
 - Integrierte Europakarte
 - Mirror Screen mit Android Auto und Apple CarPlay™
- Color-Paket „Glossy Black“
- Einparkhilfe hinten
- Elektrische Parkbremse
- Fahrersitz mit verstellbaren Lendenwirbelstützen
- Head Up Display
- Klimaautomatik (2-Zonen)
- LED Nebelscheinwerfer mit statischem Abbiegelicht
- LED-Scheinwerfer mit Lichtsensor
- Lenkrad mit Spaltleder bezogen
- Mittelkonsole mit Ablagefach und Armlehne
- Regensensor
- Rückfahrkamera

- Türgriffe in Wagenfarbe lackiert
- **Innenraum URBAN GREY**
 - Stoff „Chevrons“ Grau mit Kunstleder Schwarz
 - Citroën Advanced Comfort Sitze
 - Tasche an den Vordersitzrücken
- 18-Zoll-Leichtmetallfelgen „Aeroblade“ glanzgedreht

Zusätzlich für Elektroversion:

- Akustischer Fußgängerwarner (AVAS)
- Color-Paket „Anodised Blue“¹⁾
- Fahr-Modi zur Auswahl: „Eco“, „Normal“, „Sport“
- Funktion „Brake“ zur Rückgewinnung von Energie beim Loslassen des Gaspedals
- Fußmatten vorn und hinten
- Klimaautomatik (2-Zonen) mit Wärmepumpe
- Mode 2-Ladekabel (Typ 2, bis 1,8 kW), 6 Meter Länge
- On-Board-Charger 11 kW – 3-phasig
- 18-Zoll-Leichtmetallfelgen „Crosslight“ glanzgedreht
- Standheizung zur Vorklimatisierung via Touchscreen und MYCITROËN App

ÜBERSICHT SERIENAUSSTATTUNG

SHINE

(zusätzlich zu FEEL)

- Color-Paket „Textured Grey“
- **Drive-Assist-Paket:**
 - Sicherheitspaket Plus
 - Aktiver Geschwindigkeitsregler mit Stop & Go Funktion (nur für EAT und e-C4)
 - Toter Winkel Assistent
 - Fernlichtassistent
- Einparkhilfe vorne und hinten
- Lederlenkrad
- **Innenraum METROPOLITAN GREY**
 - Kunstleder Schwarz mit Stoff Grau
 - Citroën Advanced Comfort Sitze
 - Tasche an Vordersitzrücken
- **Citroën Smart Pad Support**
 - Citroën Smart Pad Universal
 - Schubfach Armaturenbrett
- Innenrückspiegel Elektrochrom

- Proximity Keyless-System
- **Stylepaket:**
 - Heck- und Seitenscheiben hinten, dunkler getönt
 - Chromleisten für Seitenfenstereinfassungen im unteren Bereich
- 18-Zoll-Leichtmetallfelgen Aeroblade "glanzgedreht"
- Variabler Kofferraumboden

Zusätzlich für Elektroverson:

- Beheizbares Lenkrad

SHINE EDITION

(zusätzlich zu SHINE)

- **Innenraum HYPE BLACK**
 - Leder Schwarz mit Kunstleder Schwarz
 - Citroën Advanced Comfort Sitze
 - Tasche an Vordersitzrücken





- Kabellose Smartphoneaufladung
- 2 USB-Buchsen hinten
- Hi-Fi System
- Beheizbare Vordersitze
- Highway Driver Assist

1) nicht verfügbar in Verbindung mit Elixir Rot, Orange Pulse

OPTIONEN

		CODE	LIVE	FEEL	SHINE	SHINE EDITION
AUSSENAUSSTATTUNG		BEDINGUNG				
Color-Paket "Glossy Black" Airbump® mit schwarzer Dekorumrandung der ersten Kapsel inkl. schwarzer Dekorumrandung der Nebelscheinwerfer	*Serie bei C4 *Serie bei ë-C4 mit M0LA und M5VH	UX67	-	0,00 / ●*	0,00	0,00
Color-Paket "Textured Grey" Airbump® mit grauer Dekorumrandung der ersten Kapsel inkl. grauer Dekorumrandung der Nebelscheinwerfer	*Serie bei C4 *Serie bei ë-C4 mit M0LA und M5VH	UX64	-	-	0,00 / ●*	0,00 / ●*
Color-Paket "Anodised Deep Red" Airbump® mit roter Dekorumrandung der ersten Kapsel Dekorumrandung der Nebelscheinwerfer in Rot inkl. Heck- und Seitenscheiben hinten, dunkler getönt mit Chromleisten für Seitenfenstereinfassungen im unteren Bereich	Nicht mit M0LA und M0QN	UX65	-	100,00	100,00	100,00
Color-Paket "Metallic Sand" Airbump® mit grauer Dekorumrandung der ersten Kapsel Dekorumrandung der Nebelscheinwerfer in Grau inkl. Heck- und Seitenscheiben hinten, dunkler getönt mit Chromleisten für Seitenfenstereinfassungen im unteren Bereich		UX66	-	100,00	100,00	100,00
Style Paket: Heck- und Seitenscheiben hinten, dunkler getönt Chromleisten für Seitenfenstereinfassungen im unteren Bereich		VD10	-	-	●	●
Metallic-Lackierung		0MM0	500,00	500,00	500,00	500,00
Sonderlackierung Elixir-Rot		0MM5	650,00	650,00	650,00	650,00
Anhängekupplung, abnehmbar	Nicht für ë-C4	AQ05	-	330,00	330,00	330,00
Elektrisches Schiebedach		TC07	-	-	800,00	800,00

REIFEN UND FELGEN

16-Zoll-Stahlfelgen "Steel&Style"		Nur für C4	ZHQ9	●	-	-	-
18-Zoll-Leichtmetallfelgen "Aeroblade" grau		Nur für C4	ZHC9	-	●	-	-
18-Zoll-Leichtmetallfelgen "Aeroblade" glanzgedreht		Nur für C4	ZHR9	-	250,00	●	●
18-Zoll-Leichtmetallfelgen "Crosslight" glanzgedreht		Nur für ë-C4	ZHS3	-	●	●	●

OPTIONEN

	CODE	LIVE	FEEL	SHINE	SHINE EDITION	
FAHRERASSISTENZSYSTEME						
Sicherheitspaket Plus:						
- Sicherheitspaket	ZVDV	950,00	650,00	●	-	
- Aktiver Notbremsassistent (Kamera & Sensor gesteuert)						
- Verkehrszeichenerkennung Plus						
Drive-Assist-Paket Plus:						
- Sicherheitspaket Plus						
- Aktiver Geschwindigkeitsregler mit Stop & Go Funktion	Nur mit Automatik-Getriebe oder e-C4	ZVDU	-	1.250,00	400,00	●
- Highway Driver Assist						
- Toter Winkel Assistent mit Einparkhilfe vorne und hinten						
Park Assist 360-Paket:						
- Park-Assist-Paket (mit Lenkautomatik)	1G10	-	-	420,00	420,00	
- 360-Grad Rundumsicht						
Fernlichtassistent	ZE27	-	100,00	●	●	
Toter-Winkel Assistent mit Einparkhilfe vorne und hinten	AO01	-	200,00	●	●	
Proximity Keyless-System	YD07	-	350,00	●	●	
Alarmanlage mit Fernbedienung	AB08	-	250,00	250,00	250,00	

INNENAUSSTATTUNG

Winterpaket:						
- Beheizbare Windschutzscheibe	*Preis bei e-C4	LW02	-	610,00	610,00 / 500,00*	360,00 / 250,00*
- Beheizbares Lenkrad						
- Sitzheizung für die vorderen Sitze						
Beheizbares Lenkrad	*Serie bei e-C4	I301	-	110,00	110,00 / ●*	110,00 / ●*
Hifi-System		6F03	-	-	350,00	●
Kabellose Smartphoneaufladung	*inkl. Proximity Keyless-System	E301	-	-	-	●
Gehäuse für Apple iPad Air 2		D3CY	-	30,00	30,00	30,00
Gehäuse für Samsung Galaxy Tab A 10,5		D3CZ	-	30,00	30,00	30,00
Citroën Smart Pad Support						
- Citroën Smart Pad Universal		ME16	-	100,00	●	●
- Schubfach Armaturenbrett						

CONNECTED SERVICES¹

Real Time Traffic by TomTom Services & Speedcam by TomTom Services für 3 Jahre inkludiert²	-	●	●	●
--	---	---	---	---

Citroën ESSENTIALDrive - Garantieverlängerung⁴

- 36 Monate / 40.000km inklusive				
Einmalzahlung	125,00	125,00	125,00	125,00
Ratenzahlung ohne Finanzierung / Monat	3,47	3,47	3,47	3,47
- 48 Monate / 60.000km				
Einmalzahlung	308,00	308,00	308,00	308,00
Ratenzahlung ohne Finanzierung / Monat	6,42	6,42	6,42	6,42
- 60 Monate / 80.000km				
Einmalzahlung	550,00	550,00	550,00	550,00
Ratenzahlung ohne Finanzierung / Monat	9,17	9,17	9,17	9,17

Alle Preise in € exkl. NoVA und MWSt

1) Preise für Connected Services sind nicht NoVA-Abhängig


2) Gilt bei Erstzulassung

3) Die Speedcam ist nicht in allen europäischen Ländern erlaubt! Holen Sie vor Reisen ins Ausland die notwendigen Informationen über die Ziel- und Transitländer Ihrer Reiseroute ein!

4) Details zu ESSENTIALDrive und weiteren Service-Angeboten finden Sie in den Informationsbroschüren bei Ihrem Citroën-Partner. Preis nicht NoVA-abhängig

(●) Serie

INNENRAUMPAKETE

	Code	LIVE	FEEL	SHINE	SHINE EDITION
INNENRAUMPAKET Serie Stoff "MEANWHILE" Schwarz 	S0FY	●	-	-	-
URBAN GREY Stoff „Chevrons“ Grau mit Kunstleder Schwarz – Citroën Advanced Comfort Sitze – Fahrer-/Beifahrersitz in der Höhe verstellbar – Fahrersitz mit verstellbaren Lendenwirbelstützen – Fußmatten (nur für e-C4) – Tasche an Vordersitzrücken	S1FT	-	●	-	-
METROPOLITAN BLUE Kunstleder „Saphyr“ mit Stoff Blau – Citroën Advanced Comfort Sitze – Fahrer-/Beifahrersitz in der Höhe verstellbar – Fahrersitz mit verstellbaren Lendenwirbelstützen – Sitzheizung für die vorderen Sitze – Reihe 2 mit Mittelarmlehne hinten und Skiklappe – Fußmatten – Tasche an Vordersitzrücken	S4FL	-	250,00	250,00	-
METROPOLITAN GREY Kunstleder „Isabella“ mit Stoff Schwarz – Citroën Advanced Comfort Sitze – Fahrer-/Beifahrersitz in der Höhe verstellbar – Fahrersitz mit verstellbaren Lendenwirbelstützen – Reihe 2 mit Mittelarmlehne hinten und Skiklappe – Fußmatten – Tasche an Vordersitzrücken	F5FO	-	-	●	-
HYPE BLACK Siena genarbt Leder Schwarz mit Kunstleder Schwarz – Citroën Advanced Comfort Sitze – Sitzheizung für die vorderen Sitze – Elektrischer Fahrersitz mit manueller Längseinstellung und elektrische Lendenwirbelstütze mit Massage-Funktion (optional bei Shine Edition) – Beifahrersitz mit elektrisch verstellbarer Lendenwirbelstütze mit Massage-Funktion (optional bei Shine Edition) – Reihe 2 mit Mittelarmlehne hinten und Skiklappe – Fußmatten – Tasche an Vordersitzrücken	S2FX	-	750,00	750,00	●
HYPE RED Siena genarbt Leder Rot mit Kunstleder Schwarz – Citroën Advanced Comfort Sitze – Sitzheizung für die vorderen Sitze – Elektrischer Fahrersitz mit manueller Längseinstellung und elektrische Lendenwirbelstütze mit Massage-Funktion – Beifahrersitz mit elektrisch verstellbarer Lendenwirbelstütze mit Massage-Funktion – Reihe 2 mit Mittelarmlehne hinten und Skiklappe – Fußmatten – Tasche an Vordersitzrücken	S5FJ	-	-	750,00	250,00
Beheizbare Vordersitze	WAEK	-	250,00	250,00	●
Massagefunktion und elektrisch verstellbare Vordersitze – Elektrischer Fahrersitz mit manueller Längseinstellung und elektrische Lendenwirbelstütze mit Massage-Funktion – Beifahrersitz mit elektrisch verstellbarer Lendenwirbelstütze mit Massage-Funktion	WAEK	-	-	-	250,00
					Serie mit Hype Red

Alle Preise in € exkl. NoVA und MWSt

(●) Serie

SERIENAUSSTATTUNG

	LIVE	FEEL	SHINE	SHINE EDITION
AUSSENAUSSTATTUNG / STYLING				
Airbump®	-	●	●	●
Außenspiegelgehäuse in Obsidian-Schwarz lackiert	-	●	●	●
Color-Paket „Anodised Blue“ ^{1) 2)}				
- Airbump® mit blauer Dekorumrandung der ersten Kapsel	-	●	●	●
- Dekorumrandung der Nebelscheinwerfer in Blau				
Color-Paket „Glossy Black“ ^{3) 4)}				
- Airbump® mit schwarzer Dekorumrandung der ersten Kapsel	-	● / O	● / O	O
- Dekorumrandung der Nebelscheinwerfer in Schwarz				
Color-Paket „Textured Grey“ ^{5) 6)}				
- Airbump® mit grauer Dekorumrandung der ersten Kapsel	-	-	● / O	● / O
- Dekorumrandung der Nebelscheinwerfer in Grau				
Color-Paket „Anodised Deep Red“				
- Airbump® mit roter Dekorumrandung der ersten Kapsel	-	O	O	O
- Dekorumrandung der Nebelscheinwerfer in Rot				
Stylepaket:				
- Heck- und Seitenscheiben hinten, dunkler getönt	-	P	●	●
- Chromleisten für Seitenfenstereinfassungen im unteren Bereich				

SICHERHEIT

Airbags:				
- Frontairbag für Fahrer und Beifahrer (Beifahrerairbag deaktivierbar)	●	●	●	●
- Kopfairbags vorne und hinten (außer Mitte)				
- Seitenairbags vorne				
Antiblockiersystem (ABS) mit elektronischem Bremskraftverteiler (EBV) und Bremsassistent	●	●	●	●
Elektronisches Stabilitätsprogramm (ESP) mit Antriebsschlupfregelung (ASR)	●	●	●	●
Isofix-Kindersitzbefestigungen hinten (außer Mitte)	●	●	●	●
Kindersicherung der Türen hinten	●	●	●	●
Reifendruckkontrollsystem	●	●	●	●
Reifenreparatur-Kit mit Pannenspray	●	●	●	●
Zentralverriegelung mit Fernbedienung	●	●	●	●

LICHT & SICHT

Außenspiegel elektrisch einstell- und beheizbar	●	-	-	-
Außenspiegel elektrisch einstell-, anklapp- und beheizbar	-	●	●	●
Fernlichtassistent	-	-	●	●
Frontscheibenwischer mit Regensensor	-	●	●	●
Halogen-Scheinwerfer mit Lichtsensor	●	-	-	-
Innenraumbelichtung vorne & hinten	●	-	-	-
Innenspiegel automatisch abblendend	-	-	●	●
LED Innenraumbelichtung vorne & hinten	-	●	●	●
LED Nebelscheinwerfer mit statischem Abbiegelicht	-	●	●	●
LED-Scheinwerfer mit Lichtsensor	-	●	●	●
LED-Tagfahrlicht	-	●	●	●

SERIENAUSSTATTUNG

	LIVE	FEEL	SHINE	SHINE EDITION
FAHRERASSISTENZSYSTEME				
Einparkhilfe vorne und hinten, Rückfahrkamera mit Top Rear Vision und seitliche Parksensoren	-	P	●	●
Berganfahrassistent	●	●	●	●
Citroën Connect Box	●	●	●	●
- Notruf- und Assistance System				
Drive-Assist-Paket:				
- Sicherheitspaket Plus				
- Aktiver Geschwindigkeitsregler mit Stop & Go Funktion ⁷¹	-	-	●	●
- Toter-Winkel-Assistent				
- Fernlichtassistent				
Einparkhilfe hinten	-	●	-	-
Elektrische Parkbremse	-	●	●	●
Head-Up-Display	-	●	●	●
Multi-Kollision Notbremsassistent	-	●	●	●
Proximity Keyless-System	-	O / P	●	●
Rückfahrkamera	-	●	-	-
Sicherheitspaket:				
- Aktiver Notbremsassistent (Kamera gesteuert)				
- Aktiver Spurhalte-Assistent				
- Aufmerksamkeitsassistent				
- Citroën Connect Box mit Notruf- und Assistance System	●	●	-	-
- Coffee Break Alarm				
- Geschwindigkeitsregler und -begrenzer				
- Kollisionswarner				
- Verkehrszeichenerkennung				
Sicherheitspaket Plus:				
- Sicherheitspaket	-	-	●	●
- Aktiver Notbremsassistent (Kamera & Sensor gesteuert)				
- Verkehrszeichenerkennung Plus				
INSTRUMENTE UND BEDIENUNGSELEMENTE				
5,5" Digitales-Kombiinstrument	●	-	-	-
Beleuchtetes 5,5" Digitales-Kombiinstrument	-	●	●	●
SITZE				
Beifahrersitz in der Höhe verstellbar	●	●	●	●
Fahrersitz in der Höhe verstellbar	●	●	●	●
Fahrersitz mit verstellbaren Lendenwirbelstützen	-	●	●	●
Mittelkonsole mit Ablagefach und Armlehne	-	●	●	●
Rücksitzbanklehne geteilt (60/40) umklappbar	●	●	●	●
SITZBEZÜGE				
Serie Stoff „MEANWHILE“ Schwarz	●	-	-	-
URBAN GREY				
Stoff „Chevrons“ Grau mit Kunstleder Schwarz	-	●	-	-
- Citroën Advanced Comfort Sitze				
- Tasche an Vordersitzrücken				
METROPOLITAN GREY				
Kunstleder Schwarz mit Stoff Grau	-	-	●	-
- Citroën Advanced Comfort Sitze				
- Tasche an Vordersitzrücken				
HYPE BLACK				
Leder Schwarz mit Kunstleder Schwarz				
- Citroën Advanced Comfort Sitze	-	O	O	●
- Tasche an Vordersitzrücken				
- Massagefunktion (optional bei Shine Pack)				
- Beheizbare Vordersitze				

SERIENAUSSTATTUNG

	LIVE	FEEL	SHINE	SHINE EDITION
INNENAUSSTATTUNG				
12 Volt Anschluss vorne	●	●	●	●
Citroën Smart Pad Support:				
– Citroën Smart Pad universal	-	-	●	●
– Schubfach Armaturenbrett				
Elektrische Fensterheber vorne und hinten mit Komfortschaltung	●	●	●	●
Kabellose Smartphoneaufladung	-	-	-	●
Lederlenkrad	-	-	●	●
Lenkrad in der Höhe und Länge verstellbar	●	●	●	●
Lenkrad mit Spaltleder bezogen	-	●	-	-
Variabler Kofferraumboden	-	-	●	●
AUDIO & NAVIGATION				
Audio-System mit 4 Lautsprechern, Lenkradfernbedienung und USB-Anschluss, Digitalem Radioempfang DAB & DAB+ (Digital Audio Broadcasting)	●	-	-	-
Audio-System mit 6 Lautsprechern, Lenkradfernbedienung und USB-Anschluss, Digitalem Radioempfang DAB & DAB+ (Digital Audio Broadcasting)	-	●	-	-
Bluetooth®-Freisprecheinrichtung	●	●	●	●
Citroën Connect DAB Radio mit 10"-Touchscreen inkl. Mirror Screen (inkl. Android Auto and Apple CarPlay™)	●	●	-	-
Citroën Connect Nav				
– 3D-Navigationssystem				
– Digitalem Radioempfang DAB & DAB+ (Digital Audio Broadcasting)	-	●	●	●
– Integrierte Europakarte				
– Mirror Screen mit Apple CarPlay™ und Android Auto™				
RÄDER				
16-Zoll-Stahlfelgen mit Radzierkappen "SPRING"	●	-	-	-
18-Zoll-Leichtmetallfelgen „Aeroblade“ grau	-	●	-	-
18-Zoll-Leichtmetallfelgen „Aeroblade“ glanzgedreht	-	○	●	●
18-Zoll-Leichtmetallfelgen „Crosslight“ glanzgedreht ⁸⁾	-	●	●	●
KOMFORT & FUNKTIONALITÄT				
Klimaanlage	●	-	-	-
Klimmautomatik (2-Zonen)	-	●	●	●
Lüftungsdüse hinten	-	●	●	●

SERIENAUSSTATTUNG

	LIVE	FEEL	SHINE	SHINE EDITION
TECHNIK & FAHRWERK				
Citroën Advanced Comfort Federung	●	●	●	●
Stop&Start System	●	●	●	●
Technik Elektroversionen:				
- Akustischer Fußgängerwarner (AVAS)				
- Fahr-Modi zur Auswahl: „Eco“, „Normal“, „Sport“				
- Mode 2-Ladekabel (Typ 2, bis 1,8 kW), 6 Meter Länge				
- On-Board-Charger 11 kW – dreiphasig				
- Funktion „Brake“ zur Rückgewinnung von Energie beim Loslassen des Gaspedals		●	●	●
- Standheizung zur Vorklimatisierung des Fahrzeugs via Touchscreen und MYCITROËN App				
- Garantiert eine Innenraumtemperatur von 21°C beim Einsteigen in das Fahrzeug				
- Beginnt ca. 45 Minuten vor dem Einstiegszeitpunkt				
- Wird bis 10 Minuten nach diesem Zeitpunkt aufrechterhalten				
- Bei angeschlossenem Fahrzeug: Aufladen des Akkus hat Priorität vor der Vorklimatisierung				
- Bei nicht angeschlossenem Fahrzeug: Energie wird direkt aus dem Akku gezogen				

(●) Serie (O) Option (–) Nicht verfügbar (P) Bestandteil eines Optionspaketes

- 1) nur i.V.m. ë-C4 (Elektroversionen)
- 2) nicht verfügbar i.V.m. Elixir-Rot, Orange-Pulse
- 3) Serie bei C4 und Option i.V.m. ë-C4 (Elektroversionen)
- 4) Serie bei ë-C4 (Elektroversionen) i.V.m. Elixir-Rot, Orange-Pulse
- 5) Serie bei C4 und Option i.V.m. ë-C4 (Elektroversionen)
- 6) Serie bei ë-C4 (Elektroversionen) i.V.m. Elixir-Rot, Orange-Pulse
- 7) nur i.V.m. Automatik Getriebe und ë-C4 (Elektroversion)
- 8) nur i.V.m. ë-C4 (Elektroversionen)

TECHNISCHE DATEN

PureTech 100 S&S 6-Gang-Manuell PureTech 130 S&S 6-Gang-Manuell PureTech 130 S&S EAT8 BlueHDi 130 S&S EAT8

MOTOR

Abgasnorm	Euro6d-ISC-FCM	Euro6d-ISC-FCM	Euro6d-ISC-FCM	Euro6d-ISC-FCM
Zylinder	3	3	3	4
Hubraum (cm ³)	1199	1199	1199	1499
Nennleistung kW (PS) bei U/min	75 (100) / 5.500	96 (131) / 5.500	96 (131) / 5.500	96 (131) / 3.750
max. Drehmoment (Nm) bei U/min	205 / 1.750	230 / 1.750	230 / 1.750	300 / 1.750

KRAFTÜBERTRAGUNG

Antrieb	Vorderrad			
Getriebe	6-Gang-Schaltgetriebe	6-Gang-Schaltgetriebe	8-Gang Automatik	8-Gang Automatik

FAHRWERK/BREMSEN

Spur vorne (mm)	1.545 – 1.560
Spur hinten (mm)	1.545 – 1.560
Radstand (mm)	2.670

NUTZRAUM

Sitzplätze	5
Kofferraumvolumen unter der Gepäckraumabdeckung/ Maximal unter der Gepäckraumabdeckung und unter der Abdeckung (ohne Ersatzrad)	380
Max (bei umgeklappter Rückbank bis zur 1. Sitzreihe) und Dachhimmel	1250

MASSE UND GEWICHTE

Länge x Breite x Höhe (mm)	4.355 x 1.800 - 2.032 ¹⁾ x 1.520			
Leergewicht (kg) ²⁾	1326	1368	1400	1446
Zuladung (kg) ³⁾	364	367	355	349
Zulässiges Gesamtgewicht (kg)	1.690	1.735	1.755	1795
Anhängelast gebremst bis 12 % Steigung (kg) ⁴⁾	1.000	1.200	1.200	1200
Anhängelast, ungebremst (kg)	640	660	670	690
Maximales Zuggesamtgewicht bis 12 % Steigung (kg)	2.690	2.935	2955	2995

BEREIFUNG

Reifen	195/60 R18	195/60 R18	195/60 R18	195/60 R18
	215/60 R17	215/60 R17	215/60 R17	215/60 R17
	215/65 R16	215/65 R16	215/65 R16	215/65 R16

FAHRLEISTUNGEN

Höchstgeschwindigkeit (km/h)	184	208	210	206
Beschleunigung 0-100 km/h (Sec.)	11,3	9,9	10,2	10,6

VERBRAUCHSWERTE WLTP

Kombiniert (l/100km)	5,6	5,4	5,8	4,6
CO ₂ -Emission (g/km)	126	119 - 122	130	120 - 121
Kraftstoff	Super bleifrei 95-98 ROZ			Diesel
Tankinhalt ca. (l)	50	50	50	50

TECHNISCHE DATEN

ë-C4 Elektromotor 136

MOTOR

Max. Nutzleistung kW (PS)	100 (136)
Nenndauerleistung kW (PS) ¹⁾	57 (77)
Max. Drehmoment (Nm)	260

KRAFTÜBERTRAGUNG

Getriebe	Automatik-Elektroantrieb mit fester Getriebeübersetzung
----------	---

FAHRWERK/BREMSEN

Spur vorne (mm)	1.545 – 1.560
Spur hinten (mm)	1.545 – 1.560
Radstand (mm)	2.670

NUTZRAUM

Sitzplätze	5
Kofferraumvolumen unter der Gepäckraumabdeckung/ Maximal unter der Gepäckraumabdeckung und unter der Abdeckung (ohne Ersatzrad)	380
Max (bei umgeklappter Rückbank bis zur 1. Sitzreihe) und Dachhimmel	1250

MASSE UND GEWICHTE

Länge x Breite x Höhe (mm)	4.355 x 1.800 - 2.032 ²⁾ x 1.520
Leergewicht minimal – maximal (kg) ³⁾	1.616 – 1.694
Zuladung minimal – maximal (kg) ⁴⁾	381 – 459
Zulässiges Gesamtgewicht (kg)	2000

BEREIFUNG

Reifen	195/60 R18 96H
--------	----------------

FAHRLEISTUNGEN

Höchstgeschwindigkeit (km/h) ⁶⁾	150
Beschleunigung 0-100 km/h (Sec.)	9,7
Reichweite WLTP (km)	bis zu 350

VERBRAUCHSWERTE WLTP

Energieverbrauch gewichtet, kombiniert in kWh/100 km	bis zu 16,6
CO ₂ -Ausstoß kombiniert (g/km)	0

BATTERIE / LADESYSTEM

Typ / Kapazität (kWh)	Lithium-Ionen / 50
On Board Charger	11 kW 3-phasig (serienmäßig)
Ladedauer AC, 11-kW-Wallbox, 3-phasig (0–100 %)	ca. 5 Std.
Ladedauer DC, 100-kW-öffentliche Ladestation (0–80 %)	ca. 30 Min.

Seit dem 1. September 2017 werden bestimmte Neuwagen nach dem weltweit harmonisierten Prüfverfahren für Personenwagen und leichte Nutzfahrzeuge (Worldwide harmonized Light vehicles Test Procedure, WLTP), einem neuen, realistischeren Prüfverfahren zur Messung des Kraftstoffverbrauchs und der Co₂-Emissionen, typgenehmigt. Seit dem 1. September 2018 ersetzt WLTP das bisherige NEFZ (Neuer Europäischer Fahrzyklus) Prüfverfahren. Die hier angegebenen Verbrauchs- und Co₂-Emissionswerte wurden nach dem gemäß VO (EG) Nr. 715/2007 und VO (EU) Nr. 2017/1151 ermittelt. Diese Werte werden zu Ihrer Information zusätzlich zu den davor genannten offiziellen Verbrauchs- und Co₂-Emissionswerten (nach NEFZ) angegeben und sind nicht mit diesen zu verwechseln. Alle NEFZ-Werte finden Sie in der Übersicht der technischen Daten. Wegen der realistischeren Prüfbedingungen sind die nach dem WLTP gemessenen Kraftstoffverbrauchs- und CO₂-Emissionswerte in vielen Fällen höher als die nach dem NEFZ gemessenen. Die angegebenen Werte beziehen sich auf ein Fahrzeug in Serienausstattung und sind ausschließlich als Richtwerte zu verstehen. Bitte beachten Sie, dass sich die angegebenen Werte aufgrund unterschiedlicher Spezifikationen oder Sonderausstattungen unterscheiden bzw. erhöhen können. Kraftstoffverbrauch und Co₂-Emissionen hängen in der Praxis zudem vom Fahrverhalten und anderen nicht-technischen Faktoren wie z.B. Straßen-, Verkehrs- und Witterungsverhältnissen ab, sodass sich abweichende Werte ergeben können.

Die angegebenen Werte zur Reichweite und zum Stromverbrauch entsprechen dem WLTP-Prüfverfahren, auf dessen Grundlage Neufahrzeuge seit 1. September 2018 typgenehmigt werden. Die realen Werte können aufgrund der tatsächlichen Gebrauchsbedingungen und/oder anderen Einflussfaktoren abweichen, wie insbesondere der Geschwindigkeit, den klimatischen Bedingungen an Bord des Fahrzeugs, dem Fahrverhalten und der Außentemperatur. Die Aufladedauer ist insbesondere von der Leistungsstärke der Ladevorrichtung an Bord des Fahrzeugs, dem Ladekabel sowie dem Modell und der Leistungsstärke des Ladepunkts abhängig. Bitte kontaktieren Sie Ihren Händler für weitere Informationen.

1) 30-Minuten-Leistung

2) Breite mit ausgeklappten Außenspiegeln

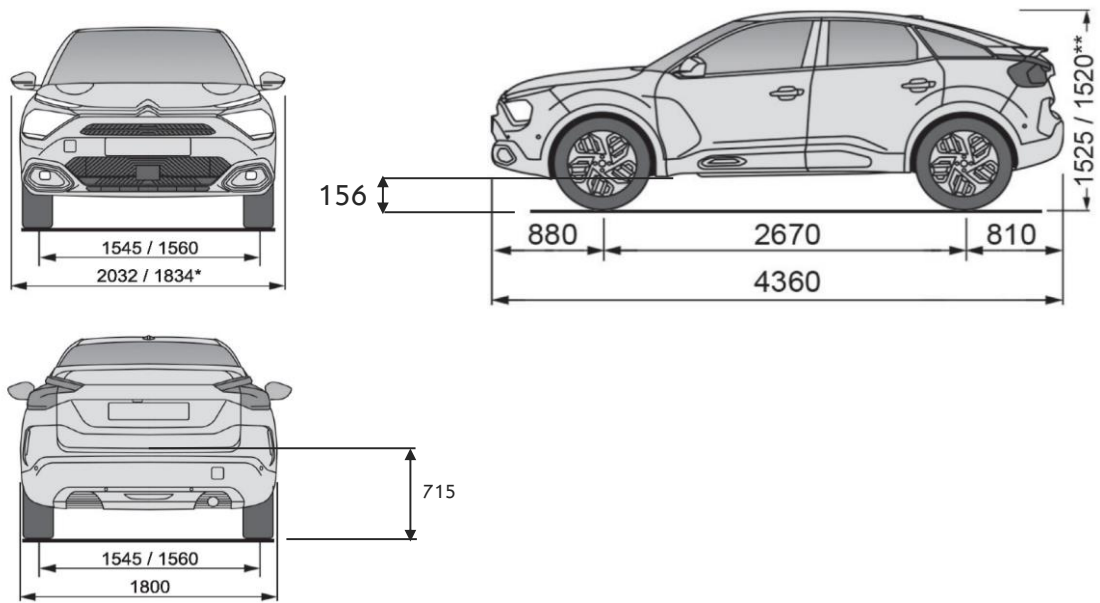
3) Fahrzeugleergewicht mit 75 kg Fahrer

4) Die Zuladung beinhaltet 75 kg für den Fahrer

5) Das maximal zulässige Zuggewicht bis 12 % darf nicht überschritten werden








6) Elektronisch abgeregelt

ABMESSUNGEN



Maße in mm
 * mit eingeklappten Außenspiegel
 ** bei ë-C4

KAROSSEFARBEN UND SERIENMÄSSIGE POLSTERUNG

			LIVE	FEEL	SHINE	SHINE EDITION
			S0FY	S1FT	F5FO	S2FX
Banquise-Weiß	P0WP		MEANWHILE SCHWARZ	URBAN GREY	METROPOLITAN GREY	HYPE BLACK
Artense-Grau*	M0F4		MEANWHILE SCHWARZ	URBAN GREY	METROPOLITAN GREY	HYPE BLACK
Orange-Pulse*	M0LA		MEANWHILE SCHWARZ	URBAN GREY	METROPOLITAN GREY	HYPE BLACK
Olbia-Blau*	M0QN		MEANWHILE SCHWARZ	URBAN GREY	METROPOLITAN GREY	HYPE BLACK
Perla-Nera-Schwarz*	M09V		MEANWHILE SCHWARZ	URBAN GREY	METROPOLITAN GREY	HYPE BLACK
Platinum-Grau*	M0VL		MEANWHILE SCHWARZ	URBAN GREY	METROPOLITAN GREY	HYPE BLACK
Elixir-Rot*	M5VH		MEANWHILE SCHWARZ	URBAN GREY	METROPOLITAN GREY	HYPE BLACK

* gegen Aufpreis



IHR CITROEN-PARTNER BERÄT SIE GERNE ÜBER DAS AKTUELLE CITROEN-DIENSTLEISTUNGSPAKET.

Dieser Prospekt dient ausschließlich als unverbindliche Information. Aufgrund international unterschiedlicher Zulassungsbestimmungen können einzelne CITROËN-Modelle in Ausführung und Ausstattung von den hier vorgestellten Fahrzeugen abweichen. Bei allen technischen Leistungsdaten handelt es sich um Werkangaben. Darüber hinaus behält sich CITROËN Konstruktions- und Ausstattungsänderungen an den Produkten ohne vorherige Ankündigung vor. Informieren Sie sich bitte bei Ihrem CITROËN-Partner über das für Österreich gültige CITROËN-Angebot.

CITROËN Österreich Ges.m.b.H.
1220 Wien, Groß Enzersdorferstraße 59-63

Druckfehler vorbehalten. Stand APRIL 2022

www.citroen.at