

MÄRZ 2022



PREISE, AUSSTATTUNG UND TECHNISCHE DATEN

NEUER CITROËN **C5 X**



PREISE NEUER CITROËN C5 X

STAND: MÄRZ 2022



	LCDV Code	Leistung kW/PS	Preis exkl. NoVA und 20% Ust. €	CO ² Emission in g/km	NoVA ²	Preis inkl. NoVA und 20% Ust. ¹ €
FEEL						
Hybrid 225 e-EAT8	1CWKCBHNKAB0A010	165 / 224	39.858,33	29	0%	47.830
PureTech 130 EAT8	1CWKCBHNP1B0A010	96 / 131	30.619,05	135	6%	38.230
SHINE						
Hybrid 225 e-EAT8	1CWKCBLNKAB0A010	165 / 224	41.608,33	30	0%	49.930
PureTech 130 EAT8	1CWKCBLNP1B0A010	96 / 131	32.285,71	136	6%	40.330
SHINE EDITION						
Hybrid 225 e-EAT8	1CWKCBTNKAB0A010	165 / 224	44.525,00	30	0%	53.430

1) Unverbindlicher, nicht kartellierter Richtpreis inkl. NoVA unter Berücksichtigung des NoVA-Abschlags lt. -- 6 NoVAG und inkl. 20% USt. Die Berechnung der angeführten Bruttolistenpreise erfolgt immer anhand der Serienausstattung und -bereifung. Bitte beachten Sie, dass Sonderausstattungen die NoVA und somit den Bruttolistenpreis erhöhen können. Detaillierte Informationen zur NoVA erhalten Sie unter <https://www.citroen.at/nova.html>. Ihr Citroën Partner informiert Sie gerne.

2) Seit dem 1. September 2017 werden bestimmte Neuwagen nach dem weltweit harmonisierten Prüfverfahren für Personenwagen und leichte Nutzfahrzeuge (Worldwide harmonized Light vehicles Test Procedure, WLTP), einem neuen, realistischeren Prüfverfahren zur Messung des Kraftstoffverbrauchs und der Co2-Emissionen, typgenehmigt. Seit dem 1. September 2018 ersetzt WLTP das bisherige NEFZ (Neuer Europäischer Fahrzyklus) Prüfverfahren. Die hier angegebenen Verbrauchs- und Co2-Emissionswerte wurden nach dem gemäß VO (EG) Nr. 715/2007 und VO (EU) Nr. 2017/1151 ermittelt. Diese Werte werden zu Ihrer Information zusätzlich zu den davor genannten offiziellen Verbrauchs- und Co2-Emissionswerten (nach NEFZ) angegeben und sind nicht mit diesen zu verwechseln. Alle NEFZ-Werte finden Sie in der Übersicht der technischen Daten. Wegen der realistischeren Prüfbedingungen sind die nach dem WLTP gemessenen Kraftstoffverbrauchs- und CO2-Emissionswerte in vielen Fällen höher als die nach dem NEFZ gemessenen. Die angegebenen Werte beziehen sich auf ein Fahrzeug in Serienausstattung und sind ausschließlich als Richtwerte zu verstehen. Bitte beachten Sie, dass sich die angegebenen Werte aufgrund unterschiedlicher Spezifikationen oder Sonderausstattungen unterscheiden bzw. erhöhen können. Kraftstoffverbrauch und Co2-Emissionen hängen in der Praxis zudem vom Fahrverhalten und anderen nicht-technischen Faktoren wie z.B. Straßen-, Verkehrs- und Witterungsverhältnissen ab, sodass sich abweichende Werte ergeben können.

3) Normverbrauchsabgabe in % unter Berücksichtigung des NoVA-Abschlags lt. -- 6 NoVAG. Die NoVA ist abhängig vom WLTP-Wert der Co2-Emissionen in Gramm/km. Bemessungsgrundlage der NoVA ist der Netto-Kaufpreis (inkl. Sonderausstattung) exkl. USt. Die Berechnung der angeführten NoVA basiert auf dem Nettolistenpreis des Fahrzeugs in Serienausstattung und -bereifung. Bitte beachten Sie, dass Sonderausstattungen, die NoVA erhöhen können. Weitere Informationen zur NoVA finden Sie unter <https://www.citroen.at/nova.html>.

Stand: MÄRZ 2022 - Änderungen vorbehalten

ÜBERSICHT SERIENAUSSTATTUNG

FEEL

- 10 Zoll Touchscreen
- 12 Volt Anschluss vorne
- 19 Zoll Leichtmetallfelgen AERO X - silber/schwarz
- 7 Zoll digitales Kombiinstrument
- Außenspiegel elektrisch verstell-, anklapp- und beheizbar
- Citroën Advanced Comfort Aktiv-Federung
- Coffee Break Alarm
- Einparkhilfe vorne und hinten
- Elektrische Fensterheber vorne & hinten mit Komfortschaltung
- Erweiterte Verkehrszeichenerkennung
- Fernlichtassistent
- Front-, Kopf- und Seitennairbags
- Innenraumpaket URBAN GREY
- Keyless System Proximity
- Klimaautomatik (2-Zonen)
- LED Nebelscheinwerfer mit statischem Abbiegelicht
- LED Rücklichter
- LED Scheinwerfer
- LED Tagfahrlicht
- Leselampen vorne & hinten LED
- Mode 2-Ladekabel (Typ 2, bis 1,8 kW), 6 Meter Länge
- Multifunktions-Teillederlenkrad
- Multikollisionsbremse

- **MyCitroën Drive Plus**
 - 3D Navigation
 - Bluetooth
 - Digitaler Radioempfang DAB & DAB+
 - Integrierte Europakarte
 - MyCitroën Play Plus: kabellos Android Auto™ und Apple CarPlay™
 - On-Board Charger 3,7kW
- Parkbremse elektrisch
- Rahmenloser Innenrückspiegel elektrochrom
- Regensensor
- Reifendruckkontrollsystem
- Reifenreparatur-Kit mit Pannenspray
- Rückfahrkamera mit TopRear Vision
- **Sicherheitspaket Plus**
 - Aktiver Notbremsassistent (Radar gesteuert bei PHEV, Video gesteuert bei Benzinern)
 - Aktiver Spurhalte-Assistent
 - Aufmerksamkeitsassistent
 - Geschwindigkeitsregler und -begrenzer
- Sonnenblende mit LED Beleuchtung
- Standheizung zur Vorklimatisierung via Touchscreen und MyCitroën App
- Stark getönte Heck- und Seitenscheiben
- Toter Winkel Assistent
- USB Type C hinten (aufladbar)
- USB Type C vorne (aufladbar/Datenübertragung) + USB Type C Ablagefach (aufladbar)

SHINE

(zusätzlich zu FEEL)

- 12 Volt Anschluss im Kofferraum
- 12 Zoll Touchscreen
- 19 Zoll Leichtmetallfelgen AERO X BLACK DIAMOND, glanzgedreht
- Beheizbares Lederlenkrad
- Beleuchtetes 7 Zoll digitales Kombiinstrument
- **Drive Assist Paket Plus**
 - Aktiver Geschwindigkeitsregler mit Stop & Go Funktion
 - Highway Driver Assist
 - Rear Cross Traffic Alert

- Erweiterter Toter Winkel Assistent
- Erweitertes Head-Up Display
- Innenraumpaket METROPOLITAN GREY
- USB Type C hinten (aufladbar/Datenübertragung) + USB Type C hinten (aufladbar)

SHINE EDITION

(zusätzlich zu SHINE)

- 360-Grad Rundumsicht
- Akustik-Verglasung rundum
- Beheizbare Vordersitze

- Innenraumpaket HYPE BLACK
- Motorisierte Heckklappe mit Fußsensor
- Pedalerie und Fußstütze mit Aluminium-Applikation

OPTIONEN

		CODE	FEEL	SHINE	SHINE EDITION
--	--	------	------	-------	------------------

REIFEN UND FELGEN

Leichtmetallfelgen 19 Zoll AERO X		ZHC1	●	–	–
Leichtmetallfelgen 19 Zoll AERO X BLACK DIAMOND		ZHC2	–	●	●

FAHRASSISTENZSYSTEME

Aktiver Geschwindigkeitsregler mit Stop & Go Funktion		ZVDX	300,00	–	–
---	--	------	--------	---	---

AUSSENAUSSTATTUNG

Dachreling		PQ02	–	200,00	200,00
	Magnetic Blau				
Metalllackierung	nicht aufpreispflichtig	0MM0	550,00	550,00	550,00
Sonderlackierung		0MM6	730,00	730,00	730,00
Dach in schwarz	Nicht mit M09V	JD20	–	300,00	300,00
Glasschiebedach, elektrisch	Nicht mit LW02	TC07	–	–	850,00

MULTIMEDIA

HiFi System		6F03	–	–	600,00
-------------	--	------	---	---	--------

INNENAUSSTATTUNG

Beheizbare Windschutzscheibe	Nicht mit TC07	LW02	–	250,00	250,00
On-Board Charger 7,4kW - einphasig		LZ02	360,00	360,00	360,00
Mode 2-Green Up-Ladekabel (Typ 2, bis 3,6 kW)	ersetzt Ladekabel Mode 2 (1,8kW) nicht mit 7S02	NG40	200,00	200,00	200,00
Mode 3-Wall Box-Ladekabel (bis 7,4 kW – einphasig)	ersetzt Ladekabel Mode 2 (1,8kW) nicht mit NG40	7S02	200,00	200,00	200,00

OPTIONEN

CODE FEEL SHINE SHINE
EDITION

CONNECTED SERVICES¹

Real Time Traffic by TomTom Services & Speedcam by TomTom Services für
3 Jahre inkludiert^{2 3}

●

●

●

Citroën ESSENTIALDrive - Garantieverlängerung⁴

- 36 Monate / 40.000km inklusive

Einmalzahlung

166,67

166,67

166,67

Ratenzahlung ohne Finanzierung / Monat

4,63

4,63

4,63

- 48 Monate / 60.000km

Einmalzahlung

387,50

387,50

387,50

Ratenzahlung ohne Finanzierung / Monat

8,07

8,07

8,07

- 60 Monate / 80.000km

Einmalzahlung

704,17

704,17

704,17

Ratenzahlung ohne Finanzierung / Monat

11,74

11,74

11,74

Alle Preise in € exkl. NoVA und MWSt

1) Preise für Connected Services sind nicht NoVA-Abhängig






2) Gilt bei Erstzulassung

3) Die Speedcam ist nicht in allen europäischen Ländern erlaubt! Holen Sie vor Reisen ins Ausland die notwendigen Informationen über die Ziel- und Transitländer Ihrer Reiseroute ein!

4) Details zu ESSENTIALdrive und weiteren Service-Angeboten finden Sie in den Informationsbroschüren bei Ihrem Citroën-Partner. Preis nicht NoVA-abhängig

(●) Serie

INNENRAUMPAKETE

		CODE	FEEL	SHINE	SHINE EDITION	
INNENRAUMPAKET						
URBAN GREY Stoff "Chevrons" Grau mit Kunstleder Schwarz – Applikationen in Silber auf Armaturenbrett und Türseitenverkleidung vorne – Citroën Advanced Comfort Sitze – Fahrer-/Beifahrersitz in der Höhe verstellbar – Fahrersitz mit verstellbarer Lendenwirbelstütze			L6FY	●	-	
METROPOLITAN GREY Leder in Schwarz mit Kunstleder Grau – Applikationen "gebürstet" auf Armaturenbrett und Türseitenverkleidung vorne – Citroën Advanced Comfort Sitze – Fahrer-/Beifahrersitz in der Höhe verstellbar – Fahrer-/Beifahrersitz mit verstellbarer Lendenwirbelstütze			L7FZ	-	●	
METROPOLITAN BLUE Leder in Schwarz mit Kunstleder Blau – Applikationen "gebürstet" auf Armaturenbrett und Türseitenverkleidung vorne – Citroën Advanced Comfort Sitze – Fahrer-/Beifahrersitz in der Höhe verstellbar – Fahrer-/Beifahrersitz mit verstellbarer Lendenwirbelstütze			L7FM	-	0,00	
HYPE BLACK Paloma Leder in Schwarz mit Doppelwinkel Perforierung – Applikationen in Holz Look auf Armaturenbrett und Türseitenverkleidung vorne – Citroën Advanced Comfort Sitze – Fahrersitz elektrisch verstellbar, mit Memory-Funktion, und elektrische verstellbarer Lendenwirbelstütze – Beifahrersitz elektrisch verstellbar mit elektrisch verstellbarer Lendenwirbelstütze – Sitzheizung für die vorderen Sitze – Mittelarmlehne hinten und Skiklappe – Fußmatten			LRFX	-	1200,00	●
HYPE ADAMANTIUM Paloma Leder in Schwarz / Leder in Adamantium mit Doppelwinkel Perforierung – Applikationen in Holz Look auf Armaturenbrett und Türseitenverkleidung vorne – Citroën Advanced Comfort Sitze – Fahrersitz elektrisch verstellbar, mit Memory-Funktion, und elektrische verstellbarer Lendenwirbelstütze – Beifahrersitz elektrisch verstellbar mit elektrisch verstellbarer Lendenwirbelstütze – Fahrer-/Beifahrersitz mit Massage-und Belüftungs-Funktion – Sitzheizung für die vorderen Sitze – Beifahrersitz seitlich elektrisch steuerbar, für die hintere Sitzreihe – Mittelarmlehne hinten und Skiklappe – Fußmatten			LRFD	-	2000,00	800,00
Beheizbare Vordersitze (Feel)		WAED	300,00	-	-	
Beheizbare Vordersitze (Shine)		WAEF	-	300,00	-	
		Nur für L7FM und L7FZ				

Alle Preise in € exkl. NoVA und MWSt

(●) Serie

SERIENAUSSTATTUNG

	FEEL	SHINE	SHINE EDITION
AUSSENAUSSTATTUNG / STYLING			
Stark getönte Heck- und Seitenscheiben	●	●	●

SICHERHEIT

Sicherheitspaket Plus: - Aktiver Notbremsassistent (Kamera & Sensor gesteuert) - Aufmerksamkeitsassistent - Aktiver Spurhalte-Assistent - Geschwindigkeitsregler und -begrenzer	●	-	-
Airbags: - Frontairbag für Fahrer und Beifahrer (Beifahrerairbag deaktivierbar) - Kopfairbags vorne und hinten (außer Mitte) - Seitenairbags vorne	●	●	●
Isofix-Kindersitzbefestigungen hinten (äußere Sitzplätze)	●	●	●
Reifendruckkontrollsystem	●	●	●
Multikollisionsbremse	●	●	●

LICHT & SICHT

Innenrückspiegel rahmenlos mit blauer LED-Beleuchtung im „Electric“-Modus	●	●	●
Außenspiegel elektrisch anklapp-, einstell- und beheizbar	●	●	-
LED-Ambientebeleuchtung am Armaturenbrett, unter der Mittelkonsole	-	●	●
LED-Innenraumbelichtung	●	●	●
LED-Nebelscheinwerfer mit statischem Abbiegelicht	●	●	●
LED-Rückleuchten	●	●	●
LED-Scheinwerfer + LED-Tagfahrlicht	●	●	●
Fernlichtassistent	●	●	●
Regensensor	●	●	●

FAHRERASSISTENZSYSTEME

Drive-Assist-Paket Plus: - Highway Driver Assist - Rear Cross Traffic Alert - Aktiver Geschwindigkeitsregler mit Stop & Go Funktion	-	●	●
360-Grad Rundumsicht	-	-	●
Einparkhilfe hinten und vorne akustisch, inkl. Rückfahrkamera mit Top Rear Vision	●	●	-
Erweitertes Head-Up Display	-	●	●
Keyless-System Proximity	●	●	●
Toter Winkel Assistent	●	-	-
Erweiterter Toter Winkel Assistent	-	●	●
Erweiterte Verkehrszeichenerkennung	●	●	●

INSTRUMENTE UND BEDIENUNGSELEMENTE

7 Zoll digitales Kombiinstrument	●	-	-
Beleuchtetes 7 Zoll digitales Kombiinstrument	-	●	●
10 Zoll Touchscreen	●	-	-
12 Zoll Touchscreen	-	●	●

SITZE

Frontkopfstützen, in der Höhe verstellbar	●	-	-
Frontkopfstützen, in Höhe und Neigung verstellbar	-	●	●
Rücksitzbanklehne geteilt (60/40) umklappbar, „Magic Flat“-System mit Bedienelement im Kofferraum	●	●	●
Rücksitzbanklehne mit Mittelarmlehne und Skiklappe	●	●	●

SERIENAUSSTATTUNG

	FEEL	SHINE	SHINE EDITION
--	------	-------	---------------

SITZBEZÜGE

URBAN GREY: Stoff "Chevrons" Grau mit Kunstleder Schwarz – Applikationene in Silber auf Armaturenbrett und Türseiteinverkleidung vorne – Citroën Advanced Comfort Sitze – Fahrer-/Beifahrersitz in der Höhe verstellbar – Fahrersitz mit verstellbarer Lendenwirbelstütze	●	-	-
METROPOLITAN GREY Leder in Schwarz mit Kunstleder Grau – Applikationen "gebürstet" auf Armaturenbrett und Türseiteinverkleidung vorne – Citroën Advanced Comfort Sitze – Fahrer-/Beifahrersitz in der Höhe verstellbar – Fahrer-/Beifahrersitz mit verstellbarer Lendenwirbelstütze	-	●	-
HYPE BLACK Paloma Leder in Schwarz mit Doppelwinkel Perforierung – Applikationen in Holz Look auf Armaturenbrett und Türseiteinverkleidung vorne – Citroën Advanced Comfort Sitze – Fahrersitz elektrisch verstellbar, mit Memory-Funktion, und elektrische verstellbarer Lendenwirbelstütze – Beifahrersitz elektrisch verstellbar mit elektrisch verstellbarer Lendenwirbelstütze – Sitzheizung für die vorderen Sitze – Mittelarmlehne hinten und Skiklappe – Fußmatten	-	O	●

INNENAUSSTATTUNG

12 Volt Anschluss vorne	●	●	●
12 Volt Anschluss im Kofferraum	-	●	●
Multifunktions-Teillederlenkrad	●	-	-
Multifunktions-Lederlenkrad beheizt	-	●	●
Pedalerie und Fußstütze mit Aluminium-Applikation	-	-	●
USB Type C vorne (aufladbar/Datenübertragung) + USB Type C Ablagefach (aufladbar)	●	●	●
USB Type C hinten (aufladbar)	●	-	-
USB Type C hinten (aufladbar/Datenübertragung) + USB Type C hinten (aufladbar)	-	●	●
Parkbremse elektrisch	●	●	●

AUDIO & NAVIGATION

Audio-System mit 6 Lautsprechern	●	●	●
MyCitroën Drive Plus: – 3D-Navigationssystem – Bluetooth – Digitaler Radioempfang DAB & DAB+ (Digital Audio Broadcasting) – Integrierte Europakarte – MyCitroën Play Plus: kabellos Android Auto™ und Apple CarPlay™	●	●	●

RÄDER

19-Zoll-Leichtmetallfelgen AERO X, silber/schwarz	●	-	-
19-Zoll-Leichtmetallfelgen AERO X BLACK DIAMOND, glanzgedreht	-	●	●
Reifenreparatur-Kit mit Pannenspray	●	●	●

SERIENAUSSTATTUNG

	FEEL	SHINE	SHINE EDITION
KOMFORT & FUNKTIONALITÄT			
Akustik-Verglasung rundum	-	-	●
Motorisierte Heckklappe mit Fußsensor	-	-	●
Klimaautomatik (2-Zonen)	●	●	●
Elektrische Fensterheber vorne & hinten mit Komfortschaltung	●	●	●
Sonnenblende mit LED Beleuchtung	●	●	●
Standheizung zur Vorklimatisierung via Touchscreen und MyCitroën App	●	●	●
TECHNIK & FAHRWERK			
Citroën Advanced Comfort Aktiv-Federung	●	●	●
Mode 2-Ladekabel (Typ 2, bis 1,8 kW), 6 Meter Länge	●	●	●
On-Board-Charger 3,7 kW - einphasig	●	●	●

(●) Serie (O) Option (–) Nicht verfügbar (P) Bestandteil eines Optionspaketes

TECHNISCHE DATEN

PureTech 130 S&S EAT8

MOTOR

Abgasnorm	Euro6d-ISC-FCM
Zylinder	3
Hubraum (cm ³)	1199
Nennleistung kW (PS) bei U/min	96 (131) / 5500
max. Drehmoment (Nm) bei U/min	230 / 1750

KRAFTÜBERTRAGUNG

Antrieb	Frontantrieb
Getriebe	8-Gang Automatik

FAHRWERK/BREMSEN

Spur vorne (mm)	1600
Spur hinten (mm)	1605
Radstand (mm)	2785

NUTZRAUM

Sitzplätze	5
Kofferraumvolumen unter der Gepäckraumabdeckung/ Maximal unter der Gepäckraumabdeckung und unter der Abdeckung (ohne Ersatzrad)	545
Max (bei umgeklappter Rückbank bis zur 1. Sitzreihe) und Dachhimmel	1640

MASSE UND GEWICHTE

Länge x Breite x Höhe (mm)	4805 x 1859* - 2062 x 1485
Leergewicht (kg) ¹⁾	1562
Zuladung (kg) ²⁾	343
Zulässiges Gesamtgewicht (kg)	1905
Anhängelast gebremst bis 12 % Steigung (kg) ³⁾	1050
Anhängelast, ungebremst (kg)	745
Maximales Zuggesamtgewicht bis 12 % Steigung (kg)	2955

* mit angeklappten Seitenspiegeln

BEREIFUNG

Reifen	205/55 R19 97V
--------	----------------

FAHRLEISTUNGEN

Höchstgeschwindigkeit (km/h)	210
Beschleunigung 0-100 km/h (Sec.)	11,3

VERBRAUCHSWERTE WLTP

Kombiniert (l/100km)	6
CO ₂ -Emission (g/km)	135 - 136
Kraftstoff	Benzin
Tankinhalt ca. (l)	52

Seit dem 1. September 2017 werden bestimmte Neuwagen nach dem weltweit harmonisierten Prüfverfahren für Personenwagen und leichte Nutzfahrzeuge (Worldwide harmonized Light vehicles Test Procedure, WLTP), einem neuen, realistischeren Prüfverfahren zur Messung des Kraftstoffverbrauchs und der CO₂-Emissionen, typgenehmigt. Seit dem 1. September 2018 ersetzt WLTP das bisherige NEFZ (Neuer Europäischer Fahrzyklus) Prüfverfahren. Die hier angegebenen Verbrauchs- und CO₂-Emissionswerte wurden nach dem gemäß VO (EG) Nr. 715/2007 und VO (EU) Nr. 2017/1151 ermittelt. Diese Werte werden zu Ihrer Information zusätzlich zu den davor genannten offiziellen Verbrauchs- und CO₂-Emissionswerten (nach NEFZ) angegeben und sind nicht mit diesen zu verwechseln. Alle NEFZ-Werte finden Sie in der Übersicht der technischen Daten. Wegen der realistischeren Prüfbedingungen sind die nach dem WLTP gemessenen Kraftstoffverbrauchs- und CO₂-Emissionswerte in vielen Fällen höher als die nach dem NEFZ gemessenen. Die angegebenen Werte beziehen sich auf ein Fahrzeug in Serienausstattung und sind ausschließlich als Richtwerte zu verstehen. Bitte beachten Sie, dass sich die angegebenen Werte aufgrund unterschiedlicher Spezifikationen oder Sonderausstattungen unterscheiden bzw. erhöhen können. Kraftstoffverbrauch und CO₂-Emissionen hängen in der Praxis zudem vom Fahrverhalten und anderen nicht-technischen Faktoren wie z.B. Straßen-, Verkehrs- und Wetterbedingungen ab.

1) Fahrzeugleergewicht mit 75 kg Fahrer

2) Die Zuladung beinhaltet 75 kg für den Fahrer

3) Das maximal zulässige Zuggewicht bis 12 % darf nicht überschritten werden

TECHNISCHE DATEN

HYBRID 225 e-EAT8

BENZINMOTOR

Abgasnorm	Euro6d-ISC-FCM
Zylinder	4
Hubraum (cm³)	1598
Leistung Benzinmotor (kw/PS) bei U/Min. (1/Min.)	132 (180) / 6000
Max.Drehmoment Benzinmotor (Nm) bei U/Min. (1/Min.)	250 / 1750

ELEKTROMOTOR

Leistung Elektromotor (kw/PS) bei U/Min. (1/Min.)	81 (110) / 2500
Max.Drehmoment Elektromotor (Nm) bei U/Min. (1/Min.)	320 / 500 - 2500
Reichweite in km nach WLTP	54 - 55

BATTERIE / LADESYSYSTEM

Typ / Kapazität (kWh)	Lithium-Ionen / 12,4
On Board Charger	3,7 kW 1-phasig
Ladedauer AC, 1,8-kW-Steckdose, 1-phasig (0–100 %)	7 h
Ladedauer AC, 3,6-kW-Green-up, 1-phasig (0–100 %)	3 h 30 min
Ladedauer AC, 3,7-kW-Ladestation/-Wallbox(16A), 1-phasig (0–100 %)	3 h 20 min
Ladedauer AC, 7,4-kW-Ladestation/-Wallbox(32A), 1-phasig (0–100 %)	1 h 45 min
mit optionalem 7,4 kW On-Board Charger	

HYBRIDMOTOR

Systemleistung max. in kW (PS)	165 (224)
Maximales Drehmoment in Nm	360
Höchstgeschwindigkeit im Elektromodus in km/h	135

FAHRWERK/BREMSEN

Spur vorne (mm)	1600
Spur hinten (mm)	1605
Radstand (mm)	2785

NUTZRAUM

Sitzplätze	5
Kofferraumvolumen unter der Gepäckraumabdeckung/ Maximal unter der Gepäckraumabdeckung und unter der Abdeckung (ohne Ersatzrad)	485
Max (bei umgeklappter Rückbank bis zur 1. Sitzreihe) und Dachhimmel	1580

MASSE UND GEWICHTE

Länge x Breite x Höhe (mm)	4805 x 1859* - 2062 x 1485
Leergewicht (kg) ¹⁾	1826
Zuladung (kg) ²⁾	359
Zulässiges Gesamtgewicht (kg)	2185
Anhängelast gebremst bis 12 % Steigung (kg) ³⁾	1350
Anhängelast, ungebremst (kg)	750
Maximales Zuggesamtgewicht bis 12 % Steigung (kg)	3535

*mit angeklappten Seitenspiegeln

BEREIFUNG

Reifen	205/55 R19
--------	------------

TECHNISCHE DATEN

HYBRID 225 e-EAT8

FAHRLEISTUNGEN

Höchstgeschwindigkeit (km/h)	225
Beschleunigung 0-100 km/h (Sec.)	7,9

VERBRAUCHSWERTE WLTP

Kombiniert (l/100km)	1,3
CO2-Emission (g/km)	29 - 30
Energieverbrauch in kWh/100 km, gewichtet	14,8 - 14,6
Kraftstoff	Benzin
Tankinhalt ca. (l)	40

Seit dem 1. September 2017 werden bestimmte Neuwagen nach dem weltweit harmonisierten Prüfverfahren für Personenwagen und leichte Nutzfahrzeuge (Worldwide harmonized Light vehicles Test Procedure, WLTP), einem neuen, realistischeren Prüfverfahren zur Messung des Kraftstoffverbrauchs und der Co2-Emissionen, typgenehmigt. Seit dem 1. September 2018 ersetzt WLTP das bisherige NEFZ (Neuer Europäischer Fahrzyklus) Prüfverfahren. Die hier angegebenen Verbrauchs- und Co2-Emissionswerte wurden nach dem gemäß VO (EG) Nr. 715/2007 und VO (EU) Nr. 2017/1151 ermittelt. Diese Werte werden zu Ihrer Information zusätzlich zu den davor genannten offiziellen Verbrauchs- und Co2-Emissionswerten (nach NEFZ) angegeben und sind nicht mit diesen zu verwechseln. Alle NEFZ-Werte finden Sie in der Übersicht der technischen Daten. Wegen der realistischeren Prüfbedingungen sind die nach dem WLTP gemessenen Kraftstoffverbrauchs- und CO2-Emissionswerte in vielen Fällen höher als die nach dem NEFZ gemessenen. Die angegebenen Werte beziehen sich auf ein Fahrzeug in Serienausstattung und sind ausschließlich als Richtwerte zu verstehen. Bitte beachten Sie, dass sich die angegebenen Werte aufgrund unterschiedlicher Spezifikationen oder Sonderausstattungen unterscheiden bzw. erhöhen können. Kraftstoffverbrauch und Co2-Emissionen hängen in der Praxis zudem vom Fahrverhalten und anderen nicht-technischen Faktoren wie z.B. Straßen-, Verkehrs- und Witterungsverhältnissen ab, sodass sich abweichende Werte ergeben können.

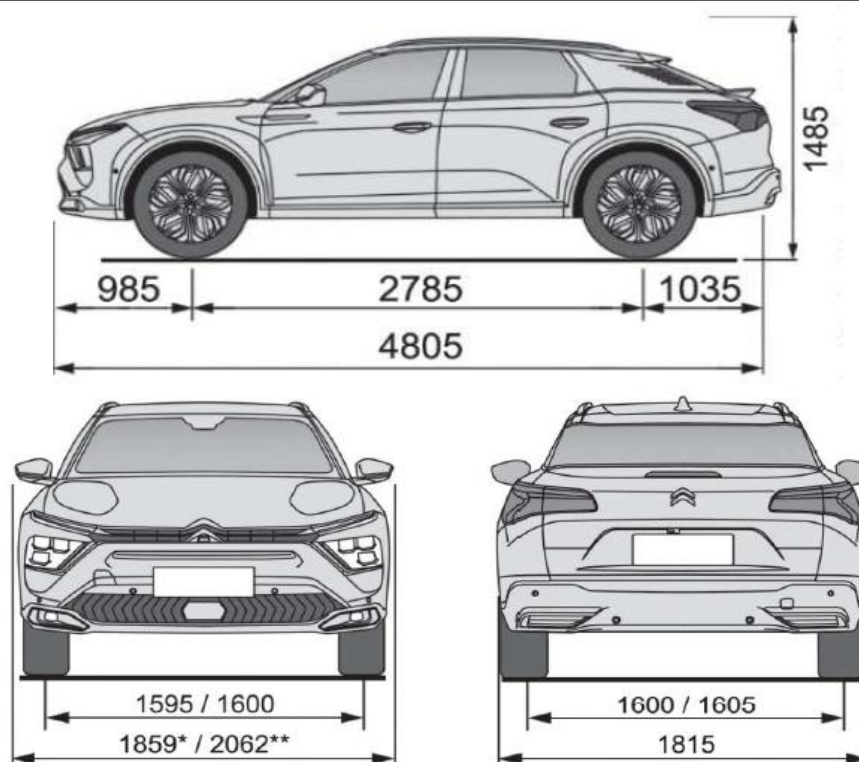
Die angegebenen Werte zur Reichweite und zum Stromverbrauch entsprechen dem WLTP-Prüfverfahren, auf dessen Grundlage Neufahrzeuge seit 1. September 2018 typgenehmigt werden. Die realen Werte können aufgrund der tatsächlichen Gebrauchsbedingungen und/oder anderen Einflussfaktoren abweichen, wie insbesondere der Geschwindigkeit, den klimatischen Bedingungen an Bord des Fahrzeugs, dem Fahrverhalten und der Außentemperatur. Die Aufladedauer ist insbesondere von der Leistungsstärke der Ladevorrichtung an Bord des Fahrzeugs, dem Ladekabel sowie dem Modell und der Leistungsstärke des Ladepunkts abhängig. Bitte kontaktieren Sie Ihren Händler für weitere Informationen.

1) Fahrzeugleergewicht mit 75 kg Fahrer

2) Die Zuladung beinhaltet 75 kg für den Fahrer

3) Das maximal zulässige Zuggewicht bis 12 % darf nicht überschritten werden





ABMESSUNGEN



* mit angeklappten Seitenspiegeln

** mit ausgeklappten Seitenspiegeln

KAROSSEFARBEN UND SERIENMÄSSIGE POLSTERUNG

			FEEL	SHINE	SHINE EDITION
Amazonas Grün ^{1 3}	M0KL		URBAN GREY	METROPOLITAN GREY	HYPE BLACK
Perla-Nera-Schwarz ^{1 3}	M09V		URBAN GREY	METROPOLITAN GREY	HYPE BLACK
Magnetic Blau ¹	M0EG		URBAN GREY	METROPOLITAN GREY	HYPE BLACK
Artense Grau ^{1 3}	M0F4		URBAN GREY	METROPOLITAN GREY	HYPE BLACK
Platinum-Grau ^{1 3}	M0VL		URBAN GREY	METROPOLITAN GREY	HYPE BLACK
Nacré Weiß ^{2 3}	M6N9		URBAN GREY	METROPOLITAN GREY	HYPE BLACK

1) Metallic Lackierung

2) Perleffekt Lackierung

3) Aufpreispflichtig



IHR CITROEN-PARTNER BERÄT SIE GERNE ÜBER DAS AKTUELLE CITROEN-DIENSTLEISTUNGSPAKET.

Dieser Prospekt dient ausschließlich als unverbindliche Information. Aufgrund international unterschiedlicher Zulassungsbestimmungen können einzelne CITROËN-Modelle in Ausführung und Ausstattung von den hier vorgestellten Fahrzeugen abweichen. Bei allen technischen Leistungsdaten handelt es sich um Werksangaben. Darüber hinaus behält sich CITROËN Konstruktions- und Ausstattungsänderungen an den Produkten ohne vorherige Ankündigung vor. Informieren Sie sich bitte bei Ihrem CITROËN-Partner über das für Österreich gültige CITROËN-Angebot.

CITROËN Österreich Ges.m.b.H.
1220 Wien, Groß Enzersdorferstraße 59-63

Druckfehler vorbehalten. Stand MÄRZ 2022

www.citroen.at