

MÄRZ 2022



PREISE, AUSSTATTUNG UND TECHNIK

CITROËN GRAND C4 SPACETOURER



PREISLISTE CITROËN GRAND C4 SPACETOURER

STAND: MÄRZ 2022



	LCDV Code	Leistung kW/PS	Preis exkl. NoVA und 20% Ust. €	CO ² Emission in g/km	NoVA ²	Preis inkl. NoVA und 20% Ust. ¹ €
FEEL						
PureTech 130 S&S 6-Gang	1CH5CLNNPKB0A0G0	96 / 131	25.007,94	139	6%	31.160
PureTech 130 S&S EAT8	1CH5CLNNP1B0A0G0	96 / 131	26.570,31	145	8%	33.660
BlueHDi 130 S&S 6-Gang	1CH5CLNMKKB0A0G0	96 / 131	27.911,29	128	4%	34.260
BlueHDi 130 S&S EAT8	1CH5CLNMK1B0A0G0	96 / 131	29.688,00	134	5%	36.760
C-SERIES						
BlueHDi 130 S&S 6-Gang	1CH5CL4MKKB0EOG0	96 / 131	28.548,39	128	4%	35.050
BlueHDi 130 S&S EAT8	1CH5CL4MK1B0EOG0	96 / 131	30.079,37	135	6%	37.550
SHINE						
PureTech 130 S&S 6-Gang	1CH5CLRNPKB0A0G0	96 / 131	28.433,07	140	7%	35.760
PureTech 130 S&S EAT8	1CH5CLRNP1B0A0G0	96 / 131	30.164,06	147	8%	38.260
BlueHDi 130 S&S 6-Gang	1CH5CLRMKKB0A0G0	96 / 131	31.620,97	129	4%	38.860
BlueHDi 130 S&S EAT8	1CH5CLRMK1B0A0G0	96 / 131	33.103,17	135	6%	41.360

1) Unverbindlicher, nicht kartellierter Richtpreis inkl. NoVA unter Berücksichtigung des NoVA-Abschlags lt. -- 6 NoVAG und inkl. 20% USt. Die Berechnung der angeführten Bruttolistenpreise erfolgt immer anhand der Serienausstattung und -bereifung. Bitte beachten Sie, dass Sonderausstattungen die NoVA und somit den Bruttolistenpreis erhöhen können. Detaillierte Informationen zur NoVA erhalten Sie unter <https://www.citroen.at/nova.html>. Ihr Citroën Partner informiert Sie gerne.

2) Seit dem 1. September 2017 werden bestimmte Neuwagen nach dem weltweit harmonisierten Prüfverfahren für Personenwagen und leichte Nutzfahrzeuge (Worldwide harmonized Light vehicles Test Procedure, WLTP), einem neuen, realistischeren Prüfverfahren zur Messung des Kraftstoffverbrauchs und der Co2-Emissionen, typgenehmigt. Seit dem 1. September 2018 ersetzt WLTP das bisherige NEFZ (Neuer Europäischer Fahrzyklus) Prüfverfahren. Die hier angegebenen Verbrauchs- und Co2-Emissionswerte wurden nach dem gemäß VO (EG) Nr. 715/2007 und VO (EU) Nr. 2017/1151 ermittelt. Diese Werte werden zu Ihrer Information zusätzlich zu den davor genannten offiziellen Verbrauchs- und Co2-Emissionswerten (nach NEFZ) angegeben und sind nicht mit diesen zu verwechseln. Alle NEFZ-Werte finden Sie in der Übersicht der technischen Daten. Wegen der realistischeren Prüfbedingungen sind die nach dem WLTP gemessenen Kraftstoffverbrauchs- und CO2-Emissionswerte in vielen Fällen höher als die nach dem NEFZ gemessenen. Die angegebenen Werte beziehen sich auf ein Fahrzeug in Serienausstattung und sind ausschließlich als Richtwerte zu verstehen. Bitte beachten Sie, dass sich die angegebenen Werte aufgrund unterschiedlicher Spezifikationen oder Sonderausstattungen unterscheiden bzw. erhöhen können. Kraftstoffverbrauch und Co2-Emissionen hängen in der Praxis zudem vom Fahrverhalten und anderen nicht-technischen Faktoren wie z.B. Straßen-, Verkehrs- und Witterungsverhältnissen ab, sodass sich abweichende Werte ergeben können.

3) Normverbrauchsabgabe in % unter Berücksichtigung des NoVA-Abschlags lt. -- 6 NoVAG. Die NoVA ist abhängig vom WLTP-Wert der Co2-Emissionen in Gramm/km. Bemessungsgrundlage der NoVA ist der Netto-Kaufpreis (inkl. Sonderausstattung) exkl. USt. Die Berechnung der angeführten NoVA basiert auf dem Nettolistenpreis des Fahrzeugs in Serienausstattung und -bereifung. Bitte beachten Sie, dass Sonderausstattungen, die NoVA erhöhen können. Weitere Informationen zur NoVA finden Sie unter <https://www.citroen.at/nova.html>.

Stand: MÄRZ 2022 - Änderungen vorbehalten

ÜBERSICHT SERIENAUSSTATTUNG

FEEL

- 12-Zoll-HD-Panoramabildschirm
- 12-Volt-Steckdose in der Mittelkonsole
- 16 Zoll Leichtmetallfelgen NOTOS
- 3. Sitzreihe
- 3D Effekt Rückleuchten
- Ablagefach im Boden vor der 2. Reihe
- ABS, ASR, ESP und Bremsassistent
- Außenspiegel elektrisch einstell-, anklapp- und beheizbar inkl. LED Begleitleicht
- Automatische Zweizonen-Klimaanlage
- Berganfahrhilfe
- Bluetooth
- CITROËN Connect NAV (3D-Navigation) inkl. Sprachsteuerung, DAB, Mirror Screen
- Coffee Break Alert
- Dachreling

- Driver Attention Alert
- Elektrische Parkbremse
- Fahrer- Beifahrer, Seitenairbags vorne und Kopfairbags
- Geschwindigkeitsregler und -begrenzer
- Halogenscheinwerfer
- LED-Tagfahrlicht
- Lederlenkrad inkl. Lenkradfernbedienung
- Nebelscheinwerfer mit statischem Abbiegelicht
- Polsterung Stoff „Milazzo“
- Radio Tri-Tuner mit USB u. 6 Lautsprechern
- Reifenpannenset
- Sitze in 2. Reihe in Längsrichtung verstellbar
- Touchscreen 7 Zoll

C-SERIES

(zusätzlich zu FEEL)

- 17 Zoll Leichtmetallfelgen ZEPHYR
- Beifahrersitz in der Höhe verstellbar
- Fußmatten vorne und hinten mit C-Series Logo

- Klapptische, an den Rückenlehnen der Vordersitze
- Polsterungspaket "C-Series"
- Rückfahrkamera

SHINE

(zusätzlich zu FEEL)

- 17 Zoll Leichtmetallfelgen PONTEVEDRA
- 3D LED-Rückleuten
- Citroën Connect Box
- **Drive Paket**
 - Automatisches Fernlicht
 - Aktiver Spurhalteassistent
 - Aktiver Geschwindigkeitsregler inkl. Stop&Start Funktion (nur bei EAT8)
- Einstiegsleisten vorne Aluminium
- **Kinderpaket:**
 - Sonnenschutzrollos für die 2. Reihe
 - zusätzlicher Innenspiegel für den Fond

- Keyless System
- Innenrückspiegel elektrochrom
- LED-Blinklichter
- Mitlenkende Bi-Xenon Scheinwerfer
- Rückfahrkamera
- **Safety Paket:**
 - Active Safety Brake
 - Überwachung der Aufmerksamkeit
 - Verkehrsschilderkennung
- Stark getönte Heck- und Seitenscheiben

OPTIONEN

	CODE	FEEL	C-SERIES	SHINE
SONDERAUSSTATTUNG		BEDINGUNG		
Drive Paket				
- Aktiver Geschwindigkeitsregler mit STOP FUNKTION - nur mit EAT8 Getriebe				
- Aktiver Geschwindigkeitsregler mit ACC30 - nur mit manuellem Getriebe				
- Aktiver Spurhalteassistent				
- Automatisches Fernlicht				
- Stark getönte Heck- und Seitenscheiben	WQ81	-	-	●
- Innenrückspiegel, elektrochrom				
- Verkehrsschilderkennung				
- Überwachung der Aufmerksamkeit				
- Active Safety Brake mit Kollisionwarnsystem				
- Vordere geräuschkämmende Verbundglas-Seitenscheiben (nur im Niveau SHINE)				
Panorama-Glasdach (mit elektrischem Sonnenrollo)	OK01	-	-	750,00
- inkl. LED-Deckenleuchten vorne und hinten				
Stark getönte Heck und Seitenscheiben	VD09	125,00	125,00	●
Metalliclackierung	OMM0	470,00	470,00	470,00
Notrad	RS02	90,00	90,00	90,00
CONNECTED SERVICES¹				
Real Time Traffic by TomTom Services & Speedcam by TomTom Services für 3 Jahre inkludiert²		●	●	●
Connect Nav SERVICES - Verlängerung 1 Jahr		50,00	50,00	50,00
Connect Nav SERVICES - Verlängerung 3 Jahre		108,33	108,33	108,33
Speedcam by TomTom Services³		82,50	82,50	82,50
(Erkennung von fest installierten und mobilen Radarkameras, die in Echtzeit aktualisiert werden) für 1 Jahr				
Speedcam by TomTom Services³		165,83	165,83	165,83
(Erkennung von fest installierten und mobilen Radarkameras, die in Echtzeit aktualisiert werden) für 3 Jahre				
Citroën ESSENTIALDrive - Garantieverlängerung⁴				
- 36 Monate / 40.000km				
Einmalzahlung		225,00	225,00	225,00
Ratenzahlung ohne Finanzierung / Monat		6,25	6,25	6,25
- 48 Monate / 60.000km				
Einmalzahlung		617,00	617,00	617,00
Ratenzahlung ohne Finanzierung / Monat		12,85	12,85	12,85
- 60 Monate / 80.000km				
Einmalzahlung		1.117,00	1.117,00	1.117,00
Ratenzahlung ohne Finanzierung / Monat		18,61	18,61	18,61

Alle Preise in € exkl. NoVA und MwSt

1) Preise für Connected Services sind nicht NoVA-Abhängig





2) Gilt bei Erstzulassung

3) Die Speedcam ist nicht in allen europäischen Ländern erlaubt! Holen Sie vor Reisen ins Ausland die notwendigen Informationen über die Ziel- und Transitländer Ihrer Reiseroute ein!

4) Details zu ESSENTIALdrive und weiteren Service-Angeboten finden Sie in den Informationsbroschüren bei Ihrem Citroën-Partner. Preis nicht NoVA-abhängig

(●) Serie

POLSTERUNGEN

		Code	FEEL	C-SERIES	SHINE
POLSTERUNGEN					
Polsterung Stoff Milazzo		8LFT	●	-	-
Polsterungspaket "C-Series" - Stoff C-Serie - Beifahrersitz in der Höhe verstellbar und umklappbar - Klappbare Abdeckung in der 2. Reihe (ebene Ladefläche) - Klappptische auf der Vordersitze - Ablagefach unter der Fahrersitz - Fußmatte - LED-Deckenleuchten, vorne und hinten		26FZ	-	●	-
Polsterungspaket "Hype Grey" - Stoff/Leder Finn mit Armaturenbrett in grau mit Perlmutteffekt - Beifahrersitz in der Höhe verstellbar und umklappbar - Klappbare Abdeckung in der 2. Reihe (ebene Ladefläche) - Klappptische auf der Vordersitze - Ablagefach unter der Fahrersitz - Fußmatte - LED-Deckenleuchten, vorne und hinten		V3FR	-	-	●
Leder Paket Schwarz - Sitzbezug Leder Schwarz mit Armaturenbrett in Grau mit Perlmutteffekt - Beheizbare Vordersitze - Elektrischer Fahrersitz - Memoryfunktion für die Fahrersitzeinstellung und die Außenspiegel - Außenspiegel mit Neigungsänderung bei Einlegen des Retourgangs - Lounge Paket: Relaxbeifahrersitz mit Unterschenkelunterstützung und Lordosenstützen, elektrisch, Relaxbeifahrersitz mit manuell umklappbarer Lehne und verstellbarer Neigung - Vordere geräuschkämmende Verbundglas-Seitenscheiben - LED-Deckenleuchten, vorne und hinten		8PFR	-	-	1.690,00
Beheizbare Vordersitze (inklusive umklappbarer Rückenlehne beim Beifahrersitz)		NA01	300,00	300,00	300,00
Massagefunktion für Fahrer und Beifahrersitz (inklusive umklappbarer Rückenlehne beim Beifahrersitz)		WACJ	-	250,00	250,00
Alle Preise in € exkl. NoVA und MWSt					
(●) Serie					

SERIENAUSSTATTUNG

AUSSENAUSSTATTUNG / STYLING

Dachreling	●	●	●
Motorisierte & Sensogesteuerte Heckklappe	-	-	●

SICHERHEIT

ABS mit EBV und Notbremsassistent	●	●	●
Airbags: Fahrer, Beifahrer, Seitenairbags vorne, Kopfairbags für 1. und 2. Reihe	●	●	●
Automatische Einschaltung der Warnblinker bei starker Bremsung	●	●	●
ESP inkl. ASR und Intelligent Traction Control (deaktivierbar; automatische Reaktivierung ab 30 km/h oder beim Einschalten des Motors; Intelligent Traction Control nicht für Automatik-Versionen)	●	●	●
Reifenpannenset ¹	●	●	●
Safety-Paket:			
- Active Safety Brake mit Kollisionswarnsystem	-	-	●
- Verkehrsschilderkennung			
- Überwachung der Aufmerksamkeit			
Warnleuchte für Sicherheitsgurte	●	●	●

LICHT & SICHT

Außenspiegel elektrisch anklappbar inkl. LED-Begleitlicht	-	-	●
Außenspiegel, elektrisch einstellbar und beheizbar	●	●	-
Automatisches Fernlicht	-	-	●
Deckenleuchten, vorne und hinten	●	●	●
Innenrückspiegel, elektrochrom	-	-	●
Kinderspiegel (zusätzlicher Innenrückspiegel für den Fondbereich)	-	-	●
LED-Tagfahrlicht	●	●	-
LED-Tagfahrlicht inkl. LED-Blinklichter	-	-	●
Mitlenkende Bi-Xenon-Scheinwerfer	-	-	●
Nebelscheinwerfer vorne mit statischem Abbiegelicht	●	●	●
Regensensor	●	●	●
Rückleuchten 3D, halogen	●	●	-
Rückleuchten 3D, LED	-	-	●
Stark getönte Heckscheibe	-	○	●
Windschutzscheibe, wärmeabweisend	-	-	●

FAHRERASSISTENZSYSTEME

Berganfahrhilfe	●	●	●
CITROËN Connect Box mit:			
- Notruf- und Assistance System	-	-	●
- Virtuelles Wartungsheft mit Informationen über Wartung, Service und technischen Hinweisen (über MyCITROËN abrufbar)			
Coffee Break Alert	●	●	●
Geschwindigkeitsregler und -begrenzer	●	●	●
Keyless-System (schlüsselloses Start- und Zugangssystem)	-	-	●
Parkbremse, elektrisch	●	●	●
Reifendruckkontrollsystem, indirekt	●	●	●
Rückfahrkamera	-	●	●

SERIENAUSSTATTUNG

	FEEL	C-SERIES	SHINE
INSTRUMENTE UND BEDIENUNGSELEMENTE			
7-Zoll-Touchscreen	●	●	●
12-Zoll-Panoramabildschirm	●	●	●

SITZE

Fahrsitz in Längsrichtung, in der Neigung und in der Höhe manuell verstellbar	●	●	●
2. Reihe: 3 gleich große Einzelsitze, umklappbar und neigungsverstellbar mit versenkbaren Kopfstützen	●	●	●
2. Reihe: in Längsrichtung verstellbar	●	●	●
Beifahrersitz, in der Höhe verstellbar	-	●	●
Beifahrersitz, in Längsrichtung und in der Neigung manuell verstellbar	●	●	●
Isofix-Halterungen, auf allen Sitzen in der 2. Reihe	●	●	●
Klappsitze, an den Rückenlehnen der Vordersitze	-	●	●
Mittellarmlehne vorne, verstellbar	●	●	●

SITZBEZÜGE

Polsterung Stoff "Milazzo"	●	●	-
Polsterung Stoff/Leder "Finn" Schwarz	-	-	●

INNENAUSSTATTUNG

12Volt Steckdose in der Mittelkonsole	●	●	●
Ablagefach, im Boden vor der 2. Sitzreihe	●	●	●
Ablagefach, in den Türen vorne	●	●	●
Ablagefach, in der Mittelkonsole - nur bei manuellen Getrieben	●	●	●
Ablagefach, unter dem Fahrsitz - nicht kompatibel mit Leder-Polsterung	-	-	●
Becherhalter, in der Mittelkonsole (2)	●	●	●
Beleuchtetes Staufach im mittleren Bereich des Armaturenbretts mit AUX-Eingang	●	●	●
Connecting-Box			
- 1 USB-Anschluss	●	●	●
- Mini-Klinkenstecker			
- Bluetooth-Freisprecheinrichtung (kompatibles Mobiltelefon erforderlich)			
Fensterheber hinten, elektrisch, sequentiell mit Einklemmschutz	●	●	●
Fensterheber vorne, elektrisch, sequentiell mit Einklemmschutz	●	●	●
Fußteppiche in 1. und 2. Reihe	-	●	●
Kofferraumabdeckung	●	●	●
Kofferraumbeleuchtung	●	●	●
Lederlenkrad mit 4 Speichen	-	-	●
Lenkrad mit Teillederbezug mit 4 Speichen	●	●	-
Lenkrad, manuell höhen- und tiefenverstellbar	●	●	●

AUDIO & NAVIGATION

Audiosystem (Trituner) mit 6 Lautsprechern	●	●	●
CITROËN CONNECT NAV (3D-Navigationssystem) & Mirror-Screen-Funktion (MirrorLink® + Apple CarPlay™) inkl. DAB	●	●	●

RÄDER

Leichtmetallfelgen 16" NOTOS mit Reifen 205/60 R16	●	-	-
Leichtmetallfelgen 17" ZEPHYR mit Reifen 205/55 R17	-	●	-
Leichtmetallfelgen 17" PONTEVEDRA mit Reifen 205/55 R17	-	-	●

KOMFORT & FUNKTIONALITÄT

Klimaanlage, automatisch, mit getrennter Temperaturregelung für Fahrer und Beifahrer und Luftauslässen in der 2. Reihe	●	●	●
Sonnenblende für Fahrer und Beifahrer, mit Make-up-Spiegel	●	●	●
Sonnenschutzrollos, für die Fenster der 2. Reihe	-	-	●

(●) Serie (O) Option (-) Nicht verfügbar (P) Bestandteil eines Optionspaketes

1) Mit der Bestellung eines Reserverades oder eines Notrades entfällt das Reifenpannenset

TECHNISCHE DATEN

	PureTech 130 S&S 6-Gang	PureTech 130 S&S EAT8	BlueHDi 130 S&S 6-Gang	BlueHDi 130 S&S EAT8
MOTOR				
Abgasnorm	Euro6d-ISC-FCM	Euro6d-ISC-FCM	Euro6d-ISC-FCM	Euro6d-ISC-FCM
Zylinder	3	3	4	4
Hubraum (cm³)	1199	1199	1499	1499
Nennleistung kW (PS) bei U/min	96 (131) / 5500	96 (131) / 5500	96 (131) / 3750	96 (131) / 3750
max. Drehmoment (Nm) bei U/min	230 / 1750	230 / 1750	300 / 1750	300 / 1750

KRAFTÜBERTRAGUNG

Antrieb	Vorderrad			
Getriebe	6-Gang Schaltgetriebe	8-Gang Automatik	6-Gang Schaltgetriebe	8-Gang Automatik

FAHRWERK/BREMSEN

Spur vorne (mm)	1587
Spur hinten (mm)	1590
Radstand (mm)	2840

NUTZRAUM

Sitzplätze	7
Kofferraumvolumen unter der Gepäckraumabdeckung/ Maximal unter der Gepäckraumabdeckung und unter der Abdeckung (ohne Ersatzrad)	170

MASSE UND GEWICHTE

Länge x Breite x Höhe (mm)	4597/1826/1638-1644 ¹⁾			
Leergewicht (kg) ²⁾	1498	1569	1590	1594
Zuladung (kg) ³⁾	612	561	585	616
Zulässiges Gesamtgewicht (kg)	2110	2130	2175	2210
Anhängelast gebremst bis 12 % Steigung (kg) ⁴⁾	1150	1150	1200	1200
Anhängelast, ungebremst (kg)	680	680	750	750
Maximales Zuggesamtgewicht bis 12 % Steigung (kg)	3260	3280	3375	3410

BEREIFUNG

Reifen	205/60 R16 205/55 R17	205/60 R16 205/55 R17	205/60 R16 205/55 R17	205/60 R16 205/55 R17
--------	--------------------------	--------------------------	--------------------------	--------------------------

FAHRLEISTUNGEN

Höchstgeschwindigkeit (km/h)	200	200	198	198
Beschleunigung 0-100 km/h (Sec.)	11,2	11,5	12,5	11,8

VERBRAUCHSWERTE WLTP

Kombiniert (l/100km)	6,1 - 6,2	6,5 - 6,6	4,9	5,1 - 5,2
CO2-Emission (g/km)	139 - 140	145 - 147	128 - 129	134 - 135
Kraftstoff	Benzin	Benzin	Diesel	Diesel

Tankinhalt ca. (l) 57

Seit dem 1. September 2017 werden bestimmte Neuwagen nach dem weltweit harmonisierten Prüfverfahren für Personenwagen und leichte Nutzfahrzeuge (Worldwide harmonized Light vehicles Test Procedure, WLTP), einem neuen, realistischeren Prüfverfahren zur Messung des Kraftstoffverbrauchs und der Co2-Emissionen, typgenehmigt. Seit dem 1. September 2018 ersetzt WLTP das bisherige NEFZ (Neuer Europäischer Fahrzyklus) Prüfverfahren. Die hier angegebenen Verbrauchs- und Co2-Emissionswerte wurden nach dem gemäß VO (EG) Nr. 715/2007 und VO (EU) Nr. 2017/1151 ermittelt. Diese Werte werden zu Ihrer Information zusätzlich zu den davor genannten offiziellen Verbrauchs- und Co2-Emissionswerten (nach NEFZ) angegeben und sind nicht mit diesen zu verwechseln. Alle NEFZ-Werte finden Sie in der Übersicht der technischen Daten. Wegen der realistischeren Prüfbedingungen sind die nach dem WLTP gemessenen Kraftstoffverbrauchs- und CO2-Emissionswerte in vielen Fällen höher als die nach dem NEFZ gemessenen. Die angegebenen Werte beziehen sich auf ein Fahrzeug in Serienausstattung und sind ausschließlich als Richtwerte zu verstehen. Bitte beachten Sie, dass sich die angegebenen Werte aufgrund unterschiedlicher Spezifikationen oder Sonderausstattungen unterscheiden bzw. erhöhen können. Kraftstoffverbrauch und Co2-Emissionen hängen in der Praxis zudem vom Fahrverhalten und anderen nicht-technischen Faktoren wie z.B. Straßen-, Verkehrs- und Witterungsverhältnissen ab, sodass sich abweichende Werte ergeben können.

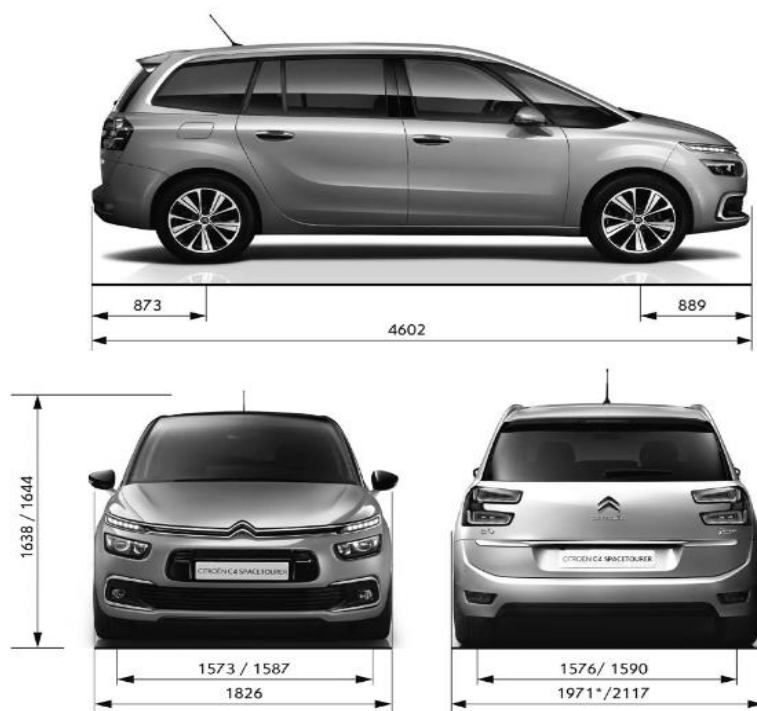
1) Mit Dachreling

2) Fahrzeugleergewicht mit 75 kg Fahrer

3) Die Zuladung beinhaltet 75 kg für den Fahrer

4) Das maximal zulässige Zuggewicht bis 12 % darf nicht überschritten werden







ABMESSUNGEN



Maße in mm

* Breite mit eingeklappten Außenspiegeln

KAROSSERFARBEN UND SERIENMÄSSIGE POLSTERUNGEN

			FEEL 8LFT	C-SERIES 26FZ	SHINE V3FR
Banquise-Weiß	P0WP		SCHWARZ / GRAU	SCHWARZ / GRAU	SCHWARZ
Artense Grau Met. *	M0F4		SCHWARZ / GRAU	SCHWARZ / GRAU	SCHWARZ
Platinum Grau Met. *	M0VL		SCHWARZ / GRAU	SCHWARZ / GRAU	SCHWARZ
Alchemy-Blau Met. *	M0CN		SCHWARZ / GRAU		SCHWARZ
Perla-Nera-Schwarz *	M09V		SCHWARZ / GRAU	SCHWARZ / GRAU	SCHWARZ
Sand Beige Met. *	M0EU		SCHWARZ / GRAU	SCHWARZ / GRAU	SCHWARZ

* Metalliclackierung = Option gegen Aufpreis



IHR CITROËN-PARTNER BERÄT SIE GERNE ÜBER DAS AKTUELLE CITROËN-DIENSTLEISTUNGSPAKET.

Dieser Prospekt dient ausschließlich als unverbindliche Information. Aufgrund international unterschiedlicher Zulassungsbestimmungen können einzelne CITROËN-Modelle in Ausführung und Ausstattung von den hier vorgestellten Fahrzeugen abweichen. Bei allen technischen Leistungsdaten handelt es sich um Werksangaben. Darüber hinaus behält sich CITROËN Konstruktions- und Ausstattungsänderungen an den Produkten ohne vorherige Ankündigung vor. Informieren Sie sich bitte bei Ihrem CITROËN-Partner über das für Österreich gültige CITROËN-Angebot.

CITROËN Österreich Ges.m.b.H.
1220 Wien, Groß Enzersdorferstraße 59-63

Druckfehler vorbehalten

Stand: MÄRZ 2022