



CITROËN

PREISE, AUSSTATTUNG UND TECHNIK

NEUER CITROËN C5 X



nothing
moves us
like Citroën

	LCDV Code	Leistung kW/PS	Preis exkl. NoVA und 20% Ust. €	CO ² Emission in g/km ²	NoVA ³	Preis inkl. NoVA und 20% Ust. ¹ €
FEEL PACK						
Hybrid 225 ë-EAT8	1CWKCBHR7AB0A020	165 / 224	42.250,00	27	0%	50.700
PureTech 130 EAT8	1CWKCBHM61B0A020	96 / 131	32.876,98	137	6%	41.075
SHINE						
Hybrid 225 ë-EAT8	1CWKCBLR7AB0A020	165 / 224	44.000,00	27	0%	52.800
PureTech 130 EAT8	1CWKCBLM61B0A020	96 / 131	34.543,65	137	6%	43.175
SHINE PACK						
Hybrid 225 ë-EAT8	1CWKCBTR7AB0A020	165 / 224	46.916,67	27	0%	56.300

1) Unverbindlicher, nicht kartellierter Richtpreis inkl. NoVA unter Berücksichtigung des NoVA-Abschlags lt. § 6 NoVAG und inkl. 20% USt. Die Berechnung der angeführten Bruttolistenpreise erfolgt immer anhand der Serienausstattung und -bereifung. Bitte beachten Sie, dass Sonderausstattungen die NoVA und somit den Bruttolistenpreis erhöhen können. Detaillierte Informationen zur NoVA erhalten Sie unter <https://www.citroen.at/nova.html>. Ihr Citroën Partner informiert Sie gerne.

2) Seit dem 1. September 2017 werden bestimmte Neuwagen nach dem weltweit harmonisierten Prüfverfahren für Personenwagen und leichte Nutzfahrzeuge (Worldwide harmonized Light vehicles Test Procedure, WLTP), einem neuen, realistischeren Prüfverfahren zur Messung des Kraftstoffverbrauchs und der CO₂-Emissionen, typgenehmigt. Seit dem 1. September 2018 ersetzt WLTP das bisherige NEFZ (Neuer Europäischer Fahrzyklus) Prüfverfahren. Die hier angegebenen Verbrauchs- und CO₂-Emissionswerte wurden nach dem gemäß VO (EG) Nr. 715/2007 und VO (EU) Nr. 2017/1151 ermittelt. Diese Werte werden zu Ihrer Information zusätzlich zu den davor genannten offiziellen Verbrauchs- und CO₂-Emissionswerten (nach NEFZ) angegeben und sind nicht mit diesen zu verwechseln. Alle NEFZ-Werte finden Sie in der Übersicht der technischen Daten. Wegen der realistischeren Prüfbedingungen sind die nach dem WLTP gemessenen Kraftstoffverbrauchs- und CO₂-Emissionswerte in vielen Fällen höher als die nach dem NEFZ gemessenen. Die angegebenen Werte beziehen sich auf ein Fahrzeug in Serienausstattung und sind ausschließlich als Richtwerte zu verstehen. Bitte beachten Sie, dass sich die angegebenen Werte aufgrund unterschiedlicher Spezifikationen oder Sonderausstattungen unterscheiden bzw. erhöhen können. Kraftstoffverbrauch und CO₂-Emissionen hängen in der Praxis zudem vom Fahrverhalten und anderen nicht-technischen Faktoren wie z.B. Straßen-, Verkehrs- und Witterungsverhältnissen ab, sodass sich abweichende Werte ergeben können.

3) Normverbrauchsabgabe in % unter Berücksichtigung des NoVA-Abschlags lt. § 6 NoVAG. Die NoVA ist abhängig vom WLTP-Wert der CO₂-Emissionen in Gramm/km. Bemessungsgrundlage der NoVA ist der Netto-Kaufpreis (inkl. Sonderausstattung) exkl. USt. Die Berechnung der angeführten NoVA basiert auf dem Nettolistenpreis des Fahrzeugs in Serienausstattung und -bereifung. Bitte beachten Sie, dass Sonderausstattungen, die NoVA erhöhen können. Weitere Informationen zur NoVA finden Sie unter <https://www.citroen.at/nova.html>.

Stand: NOVEMBER 2022 - Änderungen vorbehalten

ÜBERSICHT SERIENAUSSTATTUNG

FEEL PACK

- 10 Zoll Touchscreen
- 12 Volt Anschluss vorne
- 19 Zoll Leichtmetallfelgen AERO X - silber/schwarz
- 7 Zoll digitales Kombiinstrument
- Außenspiegel elektrisch verstell-, anklapp- und beheizbar
- Citroën Advanced Comfort Federung
- Citroën Advanced Comfort Aktiv-Federung (Nur für Hybrid)
- Coffee Break Alarm
- Einparkhilfe vorne und hinten
- Elektrische Fensterheber vorne & hinten mit Komfortschaltung
- Erweiterte Verkehrszeichenerkennung
- Fernlichtassistent
- Front-, Kopf- und Seitenairbags
- Innenraumpaket URBAN GREY
- Keyless System Proximity
- Klimaautomatik (2-Zonen)
- LED Nebelscheinwerfer mit statischem Abbiegelicht
- LED Rücklichter
- LED Scheinwerfer
- LED Tagfahrlicht
- Leselampen vorne & hinten LED
- Mode 2-Ladekabel (Typ 2, bis 1,8 kW), 6 Meter Länge
- Multifunktions-Teillederlenkrad
- Multikollisionsbremse

- **MyCitroën Drive Plus**
 - 3D Navigation
 - Bluetooth
 - Digitaler Radioempfang DAB & DAB+
 - Integrierte Europakarte
 - MyCitroën Play Plus: kabellos Android Auto™ und Apple CarPlay™
- On-Board Charger 3,7kW
- Parkbremse elektrisch
- Rahmenloser Innenrückspiegel elektrochrom
- Regensensor
- Reifendruckkontrollsystem
- Reifenreparatur-Kit mit Pannenspray
- Rückfahrkamera mit TopRear Vision
- **Sicherheitspaket Plus**
 - Aktiver Notbremsassistent (Radar gesteuert bei PHEV, Video gesteuert bei Benzin)
 - Aktiver Spurhalte-Assistent
 - Aufmerksamkeitsassistent
 - Geschwindigkeitsregler und -begrenzer
- Sonnenblende mit LED Beleuchtung
- Standheizung zur Vorklimatisierung via Touchscreen und MyCitroën App
- Stark getönte Heck- und Seitenscheiben
- Toter Winkel Assistent
- USB Type C hinten (aufladbar)
- USB Type C vorne (aufladbar/Datenübertragung) + USB Type C Ablagefach (aufladbar)

SHINE

(zusätzlich zu FEEL PACK)

- 12 Volt Anschluss im Kofferraum
- 12 Zoll Touchscreen
- 19 Zoll Leichtmetallfelgen AERO X BLACK DIAMOND, glanzgedreht
- Beheizbares Lederlenkrad
- Beleuchtetes 7 Zoll digitales Kombiinstrument
- **Drive Assist Paket Plus**
 - Aktiver Geschwindigkeitsregler mit Stop & Go Funktion
 - Highway Driver Assist
 - Rear Cross Traffic Alert

- Erweiterter Toter Winkel Assistent
- Erweitertes Head-Up Display
- Innenraumpaket METROPOLITAN GREY
- USB Type C hinten (aufladbar/Datenübertragung) + USB Type C hinten (aufladbar)



SHINE PACK

(zusätzlich zu SHINE)

- 360-Grad Rundumsicht
- Akustik-Verglasung rundum
- Beheizbare Vordersitze

- Innenraumpaket HYPE BLACK
- Motorisierte Heckklappe mit Fußsensor
- Pedalerie und Fußstütze mit Aluminium-Applikation

OPTIONEN

		CODE	FEEL PACK	SHINE	SHINE PACK
REIFEN UND FELGEN					
Leichtmetallfelgen 19 Zoll AERO X		ZHC1	S	-	-
Leichtmetallfelgen 19 Zoll AERO X BLACK DIAMOND		ZHC2	-	S	S
FAHRASSISTENZSYSTEME					
Drive Assist Paket - Aktiver Geschwindigkeitsregler mit Stop & Go Funktion		ZVDX	300,00	-	-
AUSSENAUSSTATTUNG					
Dachreling		PQ02	-	200,00	200,00
Metalliclackierung	Magnetic Blau nicht aufpreispflichtig	0MM0	550,00	550,00	550,00
Sonderlackierung		0MM6	730,00	730,00	730,00
Dach in schwarz	Nicht mit M09V	JD20	-	300,00	300,00
Glasschiebedach, elektrisch	Nicht mit LW02	TC07	-	-	850,00
MULTIMEDIA					
HiFi System		6F03	-	-	600,00
INNENAUSSTATTUNG					
Beheizbare Windschutzscheibe	Nicht mit TC07	LW02	-	250,00	250,00
On-Board Charger 7,4kW - einphasig		LZ02	360,00	360,00	360,00
Mode 2-Green Up-Ladekabel (Typ 2, bis 3,6 kW)	ersetzt Ladekabel Mode 2 (1,8kW) nicht mit 7S02	NG40	200,00	200,00	200,00
Mode 3-Wall Box-Ladekabel (bis 7,4 kW - einphasig)	ersetzt Ladekabel Mode 2 (1,8kW) nicht mit NG40	7S02	200,00	200,00	200,00

OPTIONEN

	CODE	FEEL PACK	SHINE	SHINE PACK
CONNECTED SERVICES¹				
Real Time Traffic by TomTom Services & Speedcam by TomTom Services für 3 Jahre inkludiert^{2 3}		S	S	S
Citroën ESSENTIALDrive - Garantieverlängerung⁴				
- 36 Monate / 40.000km inklusive				
Einmalzahlung		166,67	166,67	166,67
Ratenzahlung ohne Finanzierung / Monat		4,63	4,63	4,63
- 48 Monate / 60.000km				
Einmalzahlung		387,50	387,50	387,50
Ratenzahlung ohne Finanzierung / Monat		8,07	8,07	8,07
- 60 Monate / 80.000km				
Einmalzahlung		704,17	704,17	704,17
Ratenzahlung ohne Finanzierung / Monat		11,74	11,74	11,74

Alle Preise in € exkl. NoVA und MWSt

1) Preise für Connected Services sind nicht NoVA-Abhängig






2) Gilt bei Erstzulassung

3) Die Speedcam ist nicht in allen europäischen Ländern erlaubt! Holen Sie vor Reisen ins Ausland die notwendigen Informationen über die Ziel- und Transitländer Ihrer Reiseroute ein!

4) Details zu ESSENTIALdrive und weiteren Service-Angeboten finden Sie in den Informationsbroschüren bei Ihrem Citroën-Partner.
Preis nicht NoVA-abhängig

(S) Serie

INNENRAUMPAKETE

		CODE	FEEL PACK	SHINE	SHINE PACK
INNENRAUMPAKET					
URBAN GREY					
Stoff "Chevrons" Grau mit Kunstleder Schwarz		L6FY	S	-	-
<ul style="list-style-type: none"> - Applikationen in Silber auf Armaturenbrett und Türseitenverkleidung vorne - Citroën Advanced Comfort Sitze - Fahrer-/Beifahrersitz in der Höhe verstellbar - Fahrersitz mit verstellbarer Lendenwirbelstütze 					
METROPOLITAN GREY					
Leder in Schwarz mit Kunstleder Grau		L7FZ	-	S	-
<ul style="list-style-type: none"> - Applikationen "gebürstet" auf Armaturenbrett und Türseitenverkleidung vorne - Citroën Advanced Comfort Sitze - Fahrer-/Beifahrersitz in der Höhe verstellbar - Fahrer-/Beifahrersitz mit verstellbarer Lendenwirbelstütze 					
METROPOLITAN BLUE					
Leder in Schwarz mit Kunstleder Blau		L7FM	-	0,00	-
<ul style="list-style-type: none"> - Applikationen "gebürstet" auf Armaturenbrett und Türseitenverkleidung vorne - Citroën Advanced Comfort Sitze - Fahrer-/Beifahrersitz in der Höhe verstellbar - Fahrer-/Beifahrersitz mit verstellbarer Lendenwirbelstütze 					
HYPE BLACK					
Paloma Leder in Schwarz mit Doppelwinkel Perforierung		LRFX	-	1200,00	S
<ul style="list-style-type: none"> - Applikationen in Holz Look auf Armaturenbrett und Türseitenverkleidung vorne - Citroën Advanced Comfort Sitze - Fahrersitz elektrisch verstellbar, mit Memory-Funktion, und elektrische verstellbarer Lendenwirbelstütze - Beifahrersitz elektrisch verstellbar mit elektrisch verstellbarer Lendenwirbelstütze - Sitzheizung für die vorderen Sitze - Mittelarmlehne hinten und Skiklappe - Fußmatten vorne und hinten 					
HYPE ADAMANTIUM					
Paloma Leder in Schwarz / Leder in Adamantium mit Doppelwinkel Perforierung		LRFD	-	2000,00	800,00
<ul style="list-style-type: none"> - Applikationen in Holz Look auf Armaturenbrett und Türseitenverkleidung vorne - Citroën Advanced Comfort Sitze - Fahrersitz elektrisch verstellbar, mit Memory-Funktion, und elektrische verstellbarer Lendenwirbelstütze - Beifahrersitz elektrisch verstellbar mit elektrisch verstellbarer Lendenwirbelstütze - Fahrer-/Beifahrersitz mit Massage- und Belüftungs-Funktion - Sitzheizung für die vorderen Sitze - Beifahrersitz seitlich elektrisch steuerbar, für die hintere Sitzreihe - Mittelarmlehne hinten und Skiklappe - Fußmatten vorne und hinten 					
Beheizbare Vordersitze		WAED	300,00	-	-
Beheizbare Vordersitze	Nur für L7FM und L7FZ	WAEF	-	300,00	-

Alle Preise in € exkl. NoVA und MWSt

(S) Serie

SERIENAUSSTATTUNG

FEEL PACK SHINE SHINE PACK

AUSSENAUSSTATTUNG / STYLING

Stark getönte Heck- und Seitenscheiben	S	S	S
--	---	---	---

SICHERHEIT

Sicherheitspaket Plus:

- Aktiver Notbremsassistent (Kamera & Sensor gesteuert)	S	-	-
- Aufmerksamkeitsassistent			
- Aktiver Spurhalte-Assistent			
- Geschwindigkeitsregler und -begrenzer			

Airbags:

- Frontairbag für Fahrer und Beifahrer (Beifahrerairbag deaktivierbar)	S	S	S
- Kopfairbags vorne und hinten (außer Mitte)			
- Seitenairbags vorne			
Isofix-Kindersitzbefestigungen hinten (äußere Sitzplätze)	S	S	S
Reifendruckkontrollsystem	S	S	S
Multikollisionsbremse	S	S	S

LICHT & SICHT

Innenrückspiegel rahmenlos mit blauer LED-Beleuchtung im „Electric“-Modus	S	S	S
Außenspiegel elektrisch anklapp-, einstell- und beheizbar	S	S	-
LED-Ambientebeleuchtung am Armaturenbrett, unter der Mittelkonsole	-	S	S
LED-Innenraumbeleuchtung	S	S	S
LED-Nebelscheinwerfer mit statischem Abbiegelicht	S	S	S
LED-Rückleuchten	S	S	S
LED-Scheinwerfer + LED-Tagfahrlicht	S	S	S
Fernlichtassistent	S	S	S
Regensensor	S	S	S

FAHRERASSISTENZSYSTEME

Drive-Assist-Paket Plus:

- Highway Driver Assist	-	S	S
- Rear Cross Traffic Alert			
- Aktiver Geschwindigkeitsregler mit Stop & Go Funktion			
360-Grad Rundumsicht	-	-	S
Einparkhilfe hinten und vorne akustisch, inkl. Rückfahrkamera mit Top Rear Vision	S	S	-
Erweitertes Head-Up Display	-	S	S
Keyless-System Proximity	S	S	S
Toter Winkel Assistent	S	-	-
Erweiterter Toter Winkel Assistent	-	S	S
Erweiterte Verkehrszeichenerkennung	S	S	S

INSTRUMENTE UND BEDIENUNGSELEMENTE

7 Zoll digitales Kombiinstrument	S	-	-
Beleuchtetes 7 Zoll digitales Kombiinstrument	-	S	S
10 Zoll Touchscreen	S	-	-
12 Zoll Touchscreen	-	S	S

SITZE

Frontkopfstützen, in der Höhe verstellbar	S	-	-
Frontkopfstützen, in Höhe und Neigung verstellbar	-	S	S
Rücksitzbanklehne geteilt (60/40) umklappbar, „Magic Flat“-System mit Bedienelement im Kofferraum	S	S	S
Rücksitzbanklehne mit Mittelarmlehne und Skiklappe	S	S	S

SERIENAUSSTATTUNG

FEEL PACK SHINE SHINE PACK

SITZBEZÜGE

URBAN GREY:

Stoff "Chevrons" Grau mit Kunstleder Schwarz

- Applikationen in Silber auf Armaturenbrett und Türseitenverkleidung vorne
- Citroën Advanced Comfort Sitze
- Fahrer-/Beifahrersitz in der Höhe verstellbar
- Fahrersitz mit verstellbarer Lendenwirbelstütze

S

-

-

METROPOLITAN GREY

Leder in Schwarz mit Kunstleder Grau

- Applikationen "gebürstet" auf Armaturenbrett und Türseitenverkleidung vorne
- Citroën Advanced Comfort Sitze
- Fahrer-/Beifahrersitz in der Höhe verstellbar
- Fahrer-/Beifahrersitz mit verstellbarer Lendenwirbelstütze

-

S

-

HYPE BLACK

Paloma Leder in Schwarz mit Doppelwinkel Perforierung

- Applikationen in Holz Look auf Armaturenbrett und Türseitenverkleidung vorne
- Citroën Advanced Comfort Sitze
- Fahrersitz elektrisch verstellbar, mit Memory-Funktion, und elektrische verstellbarer Lendenwirbelstütze
- Beifahrersitz elektrisch verstellbar mit elektrisch verstellbarer Lendenwirbelstütze
- Sitzheizung für die vorderen Sitze
- Mittelarmlehne hinten und Skiklappe
- Fußmatten

-

O

S

INNENAUSSTATTUNG

12 Volt Anschluss vorne

S

S

S

12 Volt Anschluss im Kofferraum

-

S

S

Multifunktions-Teillederlenkrad

S

-

-

Multifunktions-Lederlenkrad beheizt

-

S

S

Pedalerie und Fußstütze mit Aluminium-Applikation

-

-

S

USB Type C vorne (aufladbar/Datenübertragung) + USB Type C Ablagefach (aufladbar)

S

S

S

USB Type C hinten (aufladbar)

S

-

-

USB Type C hinten (aufladbar/Datenübertragung) + USB Type C hinten (aufladbar)

-

S

S

Parkbremse elektrisch

S

S

S

AUDIO & NAVIGATION

Audio-System mit 6 Lautsprechern

S

S

S

MyCitroën Drive Plus:

- 3D-Navigationssystem
- Bluetooth
- Digitaler Radioempfang DAB & DAB+ (Digital Audio Broadcasting)
- Integrierte Europakarte
- MyCitroën Play Plus: kabellos Android Auto™ und Apple CarPlay™

S

S

S

RÄDER

19-Zoll-Leichtmetallfelgen AERO X, silber/schwarz

S

-

-

19-Zoll-Leichtmetallfelgen AERO X BLACK DIAMOND, glanzgedreht

-

S

S

Reifenreparatur-Kit mit Pannenspray

S

S

S

SERIENAUSSTATTUNG

FEEL PACK SHINE SHINE PACK

KOMFORT & FUNKTIONALITÄT

Akustik-Verglasung rundum	-	-	S
Motorisierte Heckklappe mit Fußsensor	-	-	S
Klimaautomatik (2-Zonen)	S	S	S
Elektrische Fensterheber vorne & hinten mit Komfortschaltung	S	S	S
Sonnenblende mit LED Beleuchtung	S	S	S
Standheizung zur Vorklimatisierung via Touchscreen und MyCitroën App (nur für Hybrid)	S	S	S

TECHNIK & FAHRWERK

Citroën Advanced Comfort Federung	S	S	S
Citroën Advanced Comfort Aktiv-Federung (nur für Hybrid)	S	S	S
Mode 2-Ladekabel (Typ 2, bis 1,8 kW), 6 Meter Länge (nur für Hybrid)	S	S	S
On-Board-Charger 3,7 kW - einphasig (nur für Hybrid)	S	S	S

(S) Serie (O) Option (-) Nicht verfügbar (P) Bestandteil eines Optionspaketes

TECHNISCHE DATEN

PureTech 130 S&S EAT8

MOTOR

Abgasnorm	Euro6d-ISC-FCM
Zylinder	3
Hubraum (cm ³)	1199
Nennleistung kW (PS) bei U/min	96 (131) / 5500
max. Drehmoment (Nm) bei U/min	230 / 1750

KRAFTÜBERTRAGUNG

Antrieb	Frontantrieb
Getriebe	8-Gang Automatik

FAHRWERK/BREMSEN

Spur vorne (mm)	1600
Spur hinten (mm)	1605
Radstand (mm)	2785

NUTZRAUM

Sitzplätze	5
Kofferraumvolumen unter der Gepäckraumabdeckung/ Maximal unter der Gepäckraumabdeckung und unter der Abdeckung (ohne Ersatzrad)	545
Max (bei umgeklappter Rückbank bis zur 1. Sitzreihe) und Dachhimmel	1640

MASSE UND GEWICHTE

Länge x Breite x Höhe (mm)	4805 x 1859* - 2062 x 1485
Leergewicht (kg) ¹⁾	1562
Zuladung (kg) ²⁾	343
Zulässiges Gesamtgewicht (kg)	1905
Anhängelast gebremst bis 12 % Steigung (kg) ³⁾	1050
Anhängelast, ungebremst (kg)	745
Maximales Zuggesamtgewicht bis 12 % Steigung (kg)	2955

*mit angeklappten Seitenspiegeln

BEREIFUNG

Reifen	205/55 R19 97V
--------	----------------

FAHRLEISTUNGEN

Höchstgeschwindigkeit (km/h)	210
Beschleunigung 0-100 km/h (Sec.)	11,3

TECHNISCHE DATEN

PureTech 130 S&S EAT8

VERBRAUCHSWERTE WLTP

Kombiniert (l/100km)	6
CO ₂ -Emission (g/km)	137
Kraftstoff	Benzin
Tankinhalt ca. (l)	52

Seit dem 1. September 2017 werden bestimmte Neuwagen nach dem weltweit harmonisierten Prüfverfahren für Personenwagen und leichte Nutzfahrzeuge (Worldwide harmonized Light vehicles Test Procedure, WLTP), einem neuen, realistischeren Prüfverfahren zur Messung des Kraftstoffverbrauchs und der Co₂-Emissionen, typgenehmigt. Seit dem 1. September 2018 ersetzt WLTP das bisherige NEFZ (Neuer Europäischer Fahrzyklus) Prüfverfahren. Die hier angegebenen Verbrauchs- und Co₂-Emissionswerte wurden nach dem gemäß VO (EG) Nr. 715/2007 und VO (EU) Nr. 2017/1151 ermittelt. Diese Werte werden zu Ihrer Information zusätzlich zu den davor genannten offiziellen Verbrauchs- und Co₂-Emissionswerten (nach NEFZ) angegeben und sind nicht mit diesen zu verwechseln. Alle NEFZ-Werte finden Sie in der Übersicht der technischen Daten. Wegen der realistischeren Prüfbedingungen sind die nach dem WLTP gemessenen Kraftstoffverbrauchs- und CO₂-Emissionswerte in vielen Fällen höher als die nach dem NEFZ gemessenen. Die angegebenen Werte beziehen sich auf ein Fahrzeug in Serienausstattung und sind ausschließlich als Richtwerte zu verstehen. Bitte beachten Sie, dass sich die angegebenen Werte aufgrund unterschiedlicher Spezifikationen oder Sonderausstattungen unterscheiden bzw. erhöhen können. Kraftstoffverbrauch und Co₂-Emissionen hängen in der Praxis zudem vom Fahrverhalten und anderen nicht-technischen Faktoren wie z.B. Straßen-, Verkehrs- und Witterungsverhältnissen ab, sodass sich abweichende Werte ergeben können.

- 1) Fahrzeugleergewicht mit 75 kg Fahrer
- 2) Die Zuladung beinhaltet 75 kg für den Fahrer
- 3) Das maximal zulässige Zuggewicht bis 12 % darf nicht überschritten werden

TECHNISCHE DATEN

HYBRID 225 ë-EAT8

BENZINMOTOR

Abgasnorm	Euro6d-ISC-FCM
Zylinder	4
Hubraum (cm ³)	1598
Leistung Benzinmotor (kw/PS) bei U/Min. (1/Min.)	132 (180) / 6000
Max.Drehmoment Benzinmotor (Nm) bei U/Min. (1/Min.)	250 / 1750

ELEKTROMOTOR

Leistung Elektromotor (kw/PS) bei U/Min. (1/Min.)	81 (110) / 2500
Max.Drehmoment Elektromotor (Nm) bei U/Min. (1/Min.)	320 / 500 - 2500
Reichweite WLTP (km)	bis zu 55

BATTERIE / LADESYSTEM

Typ / Kapazität (kWh)	Lithium-Ionen / 12,4
On Board Charger	3,7 kW 1-phasig
Ladedauer AC, 1,8-kW-Steckdose, 1-phasig (0-100 %)	7 h
Ladedauer AC, 3,6-kW-Green-up, 1-phasig (0-100 %)	3 h 30 min
Ladedauer AC, 3,7-kW-Ladestation/-Wallbox(16A), 1-phasig (0-100 %)	3 h 20 min
Ladedauer AC, 7,4-kW-Ladestation/-Wallbox(32A), 1-phasig (0-100 %)	1 h 45 min
mit optionalem 7,4 kW On-Board Charger	

HYBRIDMOTOR

Systemleistung max. in kW (PS)	165 (224)
Maximales Drehmoment in Nm	360
Höchstgeschwindigkeit im Elektromodus in km/h	135

FAHRWERK/BREMSEN

Spur vorne (mm)	1600
Spur hinten (mm)	1605
Radstand (mm)	2785

NUTZRAUM

Sitzplätze	5
Kofferraumvolumen unter der Gepäckraumabdeckung/ Maximal unter der Gepäckraumabdeckung und unter der Abdeckung (ohne Ersatzrad)	485
Max (bei umgeklappter Rückbank bis zur 1. Sitzreihe) und Dachhimmel	1580

MASSE UND GEWICHTE

Länge x Breite x Höhe (mm)	4805 x 1859* - 2062 x 1485
Leergewicht (kg) ¹⁾	1826
Zuladung (kg) ²⁾	359
Zulässiges Gesamtgewicht (kg)	2185
Anhängelast gebremst bis 12 % Steigung (kg) ³⁾	1350
Anhängelast, ungebremst (kg)	750
Maximales Zuggesamtgewicht bis 12 % Steigung (kg)	3535

*mit angeklappten Seitenspiegeln

BEREIFUNG

Reifen	205/55 R19
--------	------------

TECHNISCHE DATEN

HYBRID 225 ë-EAT8

FAHRLEISTUNGEN

Höchstgeschwindigkeit (km/h)	225
Beschleunigung 0-100 km/h (Sec.)	7,9

VERBRAUCHSWERTE WLTP

Kombiniert (l/100km)	1,3
CO2-Emission (g/km)	27
Energieverbrauch in kWh/100 km, gewichtet	15,9
Kraftstoff	Benzin
Tankinhalt ca. (l)	40

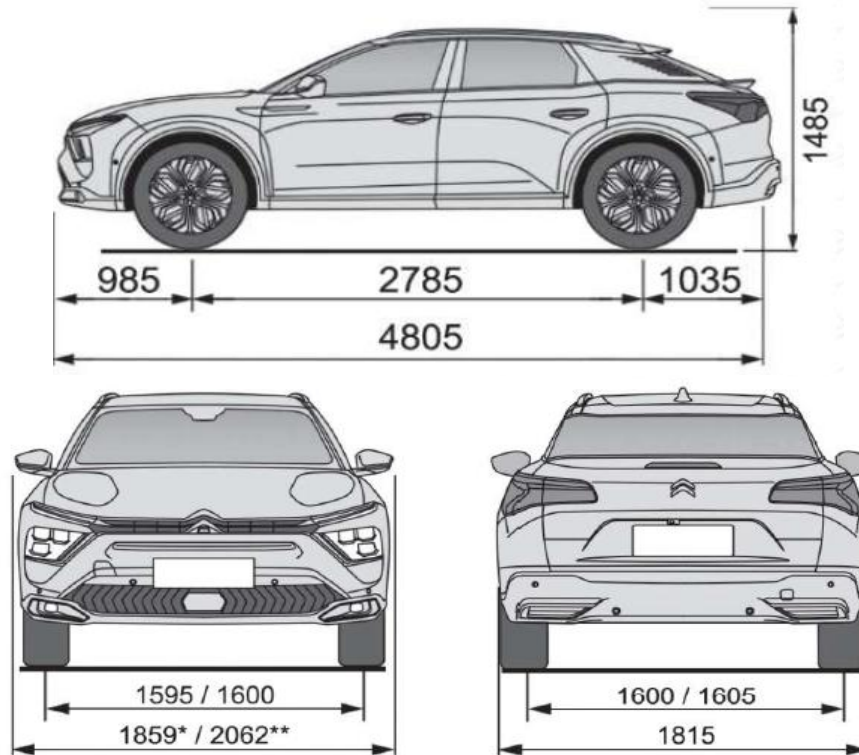
Seit dem 1. September 2017 werden bestimmte Neuwagen nach dem weltweit harmonisierten Prüfverfahren für Personenwagen und leichte Nutzfahrzeuge (Worldwide harmonized Light vehicles Test Procedure, WLTP), einem neuen, realistischeren Prüfverfahren zur Messung des Kraftstoffverbrauchs und der Co2-Emissionen, typgenehmigt. Seit dem 1. September 2018 ersetzt WLTP das bisherige NEFZ (Neuer Europäischer Fahrzyklus) Prüfverfahren. Die hier angegebenen Verbrauchs- und Co2-Emissionswerte wurden nach dem gemäß VO (EG) Nr. 715/2007 und VO (EU) Nr. 2017/1151 ermittelt. Diese Werte werden zu Ihrer Information zusätzlich zu den davor genannten offiziellen Verbrauchs- und Co2-Emissionswerten (nach NEFZ) angegeben und sind nicht mit diesen zu verwechseln. Alle NEFZ-Werte finden Sie in der Übersicht der technischen Daten. Wegen der realistischeren Prüfbedingungen sind die nach dem WLTP gemessenen Kraftstoffverbrauchs- und CO2-Emissionswerte in vielen Fällen höher als die nach dem NEFZ gemessenen. Die angegebenen Werte beziehen sich auf ein Fahrzeug in Serienausstattung und sind ausschließlich als Richtwerte zu verstehen. Bitte beachten Sie, dass sich die angegebenen Werte aufgrund unterschiedlicher Spezifikationen oder Sonderausstattungen unterscheiden bzw. erhöhen können. Kraftstoffverbrauch und Co2-Emissionen hängen in der Praxis zudem vom Fahrverhalten und anderen nicht-technischen Faktoren wie z.B. Straßen-, Verkehrs- und Wetterbedingungen ab. Die angegebenen Werte zur Reichweite und zum Stromverbrauch entsprechen dem WLTP-Prüfverfahren, auf dessen Grundlage Neufahrzeuge seit 1. September 2018 typgenehmigt werden. Die realen Werte können aufgrund der tatsächlichen Gebrauchsbedingungen und/oder anderen Einflussfaktoren abweichen, wie insbesondere der Geschwindigkeit, den klimatischen Bedingungen an Bord des Fahrzeugs, dem Fahrverhalten und der Außentemperatur. Die Aufladedauer ist insbesondere von der Leistungsstärke der Ladevorrichtung an Bord des Fahrzeugs, dem Ladekabel sowie dem Modell und der Leistungsstärke des Ladepunkts abhängig. Bitte kontaktieren Sie Ihren Händler für weitere Informationen.

1) Fahrzeugleergewicht mit 75 kg Fahrer

2) Die Zuladung beinhaltet 75 kg für den Fahrer

3) Das maximal zulässige Zuggewicht bis 12 % darf nicht überschritten werden

ABMESSUNGEN



* mit angeklappten Seitenspiegeln

** mit ausgeklappten Seitenspiegeln

KAROSSEFARBEN UND SERIENMÄSSIGE POLSTERUNG

			FEEL PACK	SHINE	SHINE PACK
Amazonas Grün ¹³	M0KL		URBAN GREY	METROPOLITAN GREY	HYPE BLACK
Perla-Nera-Schwarz ¹³	M09V		URBAN GREY	METROPOLITAN GREY	HYPE BLACK
Magnetic Blau ¹	M0EG		URBAN GREY	METROPOLITAN GREY	HYPE BLACK
Artense Grau ¹³	M0F4		URBAN GREY	METROPOLITAN GREY	HYPE BLACK
Platinum-Grau ¹³	M0VL		URBAN GREY	METROPOLITAN GREY	HYPE BLACK
Nacré Weiß ^{2,3}	M6N9		URBAN GREY	METROPOLITAN GREY	HYPE BLACK

1) Metallic Lackierung

2) Perleffekt Lackierung

3) Aufpreispflichtig



CITROËN

IHR CITROEN-PARTNER BERÄT SIE GERNE ÜBER DAS AKTUELLE CITROEN-DIENSTLEISTUNGSPAKET.

Dieser Prospekt dient ausschließlich als unverbindliche Information. Aufgrund international unterschiedlicher Zulassungsbestimmungen können einzelne CITROËN-Modelle in Ausführung und Ausstattung von den hier vorgestellten Fahrzeugen abweichen. Bei allen technischen Leistungsdaten handelt es sich um Werksangaben. Darüber hinaus behält sich CITROËN Konstruktions- und Ausstattungsänderungen an den Produkten ohne vorherige Ankündigung vor. Informieren Sie sich bitte bei Ihrem CITROËN-Partner über das für Österreich gültige CITROËN-Angebot.

CITROËN Österreich Ges.m.b.H.
1220 Wien, Groß Enzersdorferstraße 59-63

Druckfehler vorbehalten. Stand NOVEMBER 2022

nothing
moves us
like Citroën

www.citroen.at